

# ユニオンソケット

略号: **US**

硬質ポリ塩化ビニル管継手(JIS K6743)

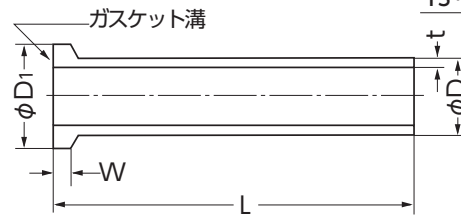
型番	TS	T	N	U	US	J	N	呼び径
型番	HITS	T	N	I	US	J	N	呼び径



TS U-PVC

HITS HI-PVC

最高使用圧力(静水圧)  
TS・HITS 0.75MPa



(単位:mm)

## 寸法表

呼び径	TS	HITS	D	t	D1	W	L
13	○	○	18.0	2.5	23.0	5	80
▲16	○	○	22.0	3.0	27.5	5	85
20	○	○	26.0	3.0	29.5	6	90
25	○	○	32.0	3.5	36.5	7	100

呼び径	TS	HITS	D	t	D1	W	L
▲30	○	○	38.0	3.5	42.0	8	110
▲40	○	○	48.0	4.0	53.0	8	120
▲50	○	○	60.0	4.5	71.0	9	130


(注) 1. Lの許容差は±0.5mmとします。 2. ▲は仕入品です。 3. ○はJIS K6743に準じています。

# キャップ

略号: **C**

硬質ポリ塩化ビニル管継手(JIS K6743)

型番	TS	T	N	U	CP	J	N	呼び径
型番	HITS	T	N	I	CP	J	N	呼び径

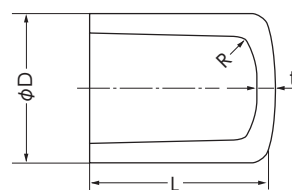


TS U-PVC

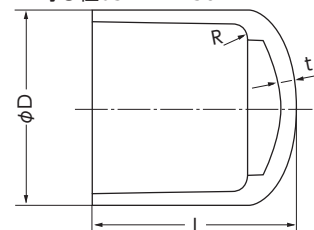
HITS HI-PVC

最高使用圧力(静水圧)  
TS・HITS 0.75MPa

呼び径13mm~50mm



呼び径65mm~150mm



(単位:mm)

## 寸法表

呼び径	TS	HITS	D	t	L
13	○	○	24.0	3.0	29.0
16	○	○	29.0	3.5	33.5
20	○	○	33.0	3.5	38.5
25	○	○	40.0	4.0	44.0
30	○	○	46.0	4.0	48.0
40	○	○	57.0	4.5	59.5

呼び径	TS	HITS	D	t	L
50	○	○	70.0	5.0	68.0
65	●	●	87.0	6.6	96.0
75	○	○	102.0	8.0	105.0
100	●	●	130.0	10.0	138.0
150	○	○	186.0	13.0	205.0

(注) 1. Lの許容差は±0.5mmとします。 2. ●はAV規格及び塩化ビニル管・継手協会規格品です。 3. Rは、1~5mmとします。 4. ○はJIS K6743に準じています。