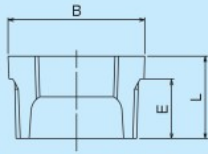


CKe白継手 ブッシング (Bu)

単位: mm




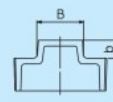
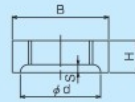
呼び	L	E (参考)	二面幅B		呼び	L	E (参考)	二面幅B	
			六角	八角				六角	八角
1/4 x 1/4	18	12.5	17	—	2 1/2 x 1/2	40.5	29.5	—	80
3/8 x 1/4	19	13.5	21	—	2 1/2 x 3/4	40.5	29.5	—	80
1/2 x 1/4	19	13.5	21	—	2 1/2 x 1	40.5	29.5	—	80
1/4 x 1/2	22	16.5	26	—	2 1/2 x 1 1/4	40.5	29.5	—	80
3/8 x 1/2	22	16.5	26	—	2 1/2 x 1 1/2	40.5	29.5	—	80
1/2 x 1/2	22	16.5	26	—	2 1/2 x 2	40.5	29.5	—	80
* 1/4 x 3/8	25	18.5	32	—	☆ 3 x 1/2	44	32	—	95
3/8 x 3/8	25	18.5	32	—	☆ 3 x 3/4	44	32	—	95
1/2 x 3/8	25	18.5	32	—	☆ 3 x 1	44.5	32	—	95
1/4 x 1/2	25	18.5	32	—	3 x 1 1/4	44.5	32	—	95
1 x 1/2	28	21	38	—	3 x 1 1/2	44.5	32	—	95
1 x 3/4	28	21	38	—	3 x 2	44.5	32	—	95
1 1/4 x 3/4	28	21	38	—	☆ 4 x 2 1/2	44.5	34	—	95
1 1/2 x 3/4	31	22.5	46	—	☆ 4 x 1 1/2	51	37	—	120
1 1/4 x 1	31	22.5	46	—	☆ 4 x 3/4	52	40	—	120
1 1/2 x 1	31	22.5	46	—	4 x 2	52	40	—	120
* 1/4 x 1/4	33	23	54	—	4 x 2 1/2	52	40	—	120
3/8 x 3/8	33	23.5	54	—	4 x 3	52	40	—	120
1/2 x 3/8	33	23.5	54	—	☆ 5 x 2	57	42	—	145
1/4 x 1/2	33	23.5	54	—	☆ 5 x 2 1/2	57	42	—	145
1 1/4 x 1/4	33	23.5	54	—	☆ 5 x 3	57	42	—	145
* 2 x 3/8	37	25	—	63	5 x 4	58	43	—	145
2 x 1/2	37	26	—	63	☆ 6 x 2	64	46	—	170
2 x 3/4	37	26	—	63	☆ 6 x 3	64	46	—	170
2 x 1	37	26	—	63	☆ 6 x 4	64	46	—	170
2 x 1 1/4	37	26	—	63					
2 x 1 1/2	37	26	—	63					

☆印は株式会社リケンCKJVが製造するコママーク品です。
 ※印がついている品種はJIS規格に規定されていません。
 継手のおねじは、JIS B 2301の規定により必要な締め代を確保するため、ねじ径を太目としています。

CKe白継手 止めナット(LN) CKe白継手 プラグ(P)

(ロックナット)

単位: mm


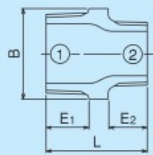
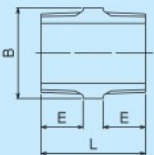


呼び	高さH	径d	深さS	二面幅B		呼び	頭部(四角)	
				六角	八角		二面幅B	高さb
1/4	8	17	1.2	21	—	1/2	14	10
3/8	9	22	1.2	26	—	3/4	17	11
1/2	9	28	1.2	32	—	1	19	12
3/4	10	34	1.5	38	—	1 1/4	23	13
1	11	40	1.5	46	—	1 1/2	26	14
1 1/4	12	50	1.5	54	—	2	32	15
1 1/2	13	55	2.5	—	63	2 1/2	41	18
2	15	68	2.5	—	77	3	46	19
2 1/2	17	88	2.5	—	100	4	58	22
3	18	100	2.5	—	115	5	67	25
4	22	125	2.5	—	145	6	80	28

止めナット(ロックナット)のねじは、JIS B 0202によります。ただしその許容差は2倍とします。

CKe白継手 ニップル (Ni) 径違いニップル (RNi)

単位: mm



呼び	L	E (参考)	二面幅B		呼び	L	E1 (参考)	E2 (参考)	二面幅B	
			六角	八角					①×②	六角
1/8	32	11	14	—	3/8 x 1/4	38	14.5	13.5	21	—
1/4	34	12.5	17	—	1/2 x 1/4	38	16	14	26	—
3/8	36	13	21	—	1/2 x 3/8	40	16	14	26	—
1/2	43	16.5	26	—	3/4 x 3/8	42	18	15	32	—
3/4	48	18.5	32	—	3/4 x 1/2	46	18	17	32	—
1	53	20.5	38	—	1 x 3/8	45	20	15	38	—
1 1/4	57	22.5	46	—	1 x 1/2	50	20	18	38	—
1 1/2	61	23.5	54	—	1 x 3/4	51	20	19	38	—
2	67	25.5	—	63	1 1/4 x 3/4	52	22	19	46	—
2 1/2	75	29	—	80	1 1/4 x 1	55	22	21	46	—
3	83	33	—	95	1 1/2 x 3/4	55	23	20	54	—
4	95	38.5	—	120	1 1/2 x 1	59	24	21	54	—
5	106	43	—	145	1 1/2 x 1 1/4	60	24	22	54	—
6	118	47	—	170	2 x 3/4	59	26	20	—	63
					2 x 1	64	26	22	—	63
					2 x 1 1/4	63	27	24	—	63
					2 x 1 1/2	65	25	24	—	63

継手のねじは、JIS B 2301の規定により必要な締め代を確保するため、ねじ径を太目としています。

CKe白継手 横口エルボ (SOL) 四方T (SOT)

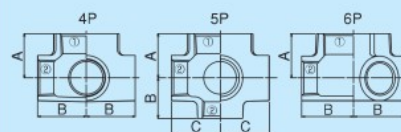
単位: mm



呼び	中心から端面までの距離		呼び	中心から端面までの距離	
	A	A1		A	A1
1/2	27	—	1/2	27	—
3/4	32	—	3/4	31	—
1	38	—	1	38	—
1 1/4	46	—	1 1/4	46	—
1 1/2	49	—	1 1/2	48	—
2	57	—	2	57	—

CKe白継手 多口継手 (多口分岐継手)

単位: mm



呼び	中心から端面までの距離		
	A	B	C
1 1/2 x 1 - 4P	41	45	—
1 1/2 x 1 - 5P	41	37	45
2 x 1 - 4P	44	51	—
2 x 1 - 6P	44	51	—

(一財)日本消防設備安全センター認定品
 最高使用圧力1.4MPa
 JIS規格に規定されていません。