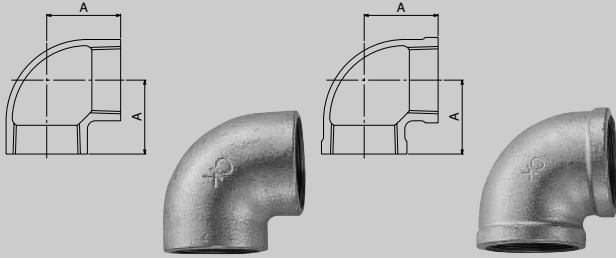


エルボ (L)

単位：mm

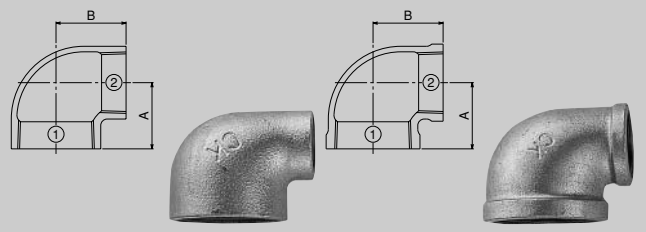


呼 び	中心から端面までの距離	
	A	
○ 1/8	17	
○ 1/4	19	
○ 3/8	23	
● 1/2	27	
● 3/4	32	
● 1	38	
● 1 1/4	46	
● 1 1/2	48	
● 2	57	
2 1/2	69	
3	78	
4	97	
5	113	
6	132	

2 1/2以上はバンド付品です。
●印はバンド品もございます。

径違いエルボ (RL)

単位：mm

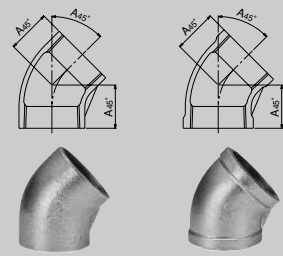


呼 び ①×②	中心から端面までの距離		呼 び ①×②	中心から端面までの距離	
	A	B		A	B
○※ 1/4×1/8	17	19	2 × 1	44	51
○※ 3/8×1/4	20	22	2 × 1 1/4	48	54
○※ 1/2×1/4	24	24	2 × 1 1/2	52	55
○※ 1/2×3/8	26	25	2 1/2×1	48	60
○※ 3/4×3/8	28	28	2 1/2×1 1/4	52	62
○※ 3/4×1/2	29	30	2 1/2×1 1/2	55	62
● 1 × 3/8	30	31	2 1/2×2	60	65
● 1 × 1/2	32	33	○※ 3 × 1	51	68
● 1 × 3/4	34	35	○※ 3 × 1 1/4	55	70
● 1 1/4 × 1/2	34	38	3 × 1 1/2	58	72
● 1 1/4 × 3/4	38	40	3 × 2	62	72
● 1 1/4 × 1	40	42	3 × 2 1/2	72	75
● 1 1/2 × 1/2	35	42	4 × 2	69	87
● 1 1/2 × 3/4	38	43	4 × 2 1/2	78	90
● 1 1/2 × 1	41	45	4 × 3	83	91
● 1 1/2 × 1 1/4	45	48	5 × 4	100	111
● 2 × 1/2	38	48			
● 2 × 3/4	41	49			

2 1/2以上及び○印はバンド付品です。
※印がついている品種はJIS規格に規定されていません。
●印はバンド品もございます。
◎印は(一財)日本消防設備安全センターの認定品です。

45° エルボ (45L)

単位：mm



呼 び	中心から端面までの距離	
	A45°	
○ 1/8	16	
○ 1/4	17	
○ 3/8	19	
● 1/2	21	
● 3/4	25	
● 1	29	
● 1 1/4	34	
● 1 1/2	37	
● 2	42	
2 1/2	49	
3	54	
4	65	
5	74	
6	82	

2 1/2以上及び○印はバンド付品です。
●印はバンド品もございます。

めすおすエルボ (SL)

(ストリートエルボ)

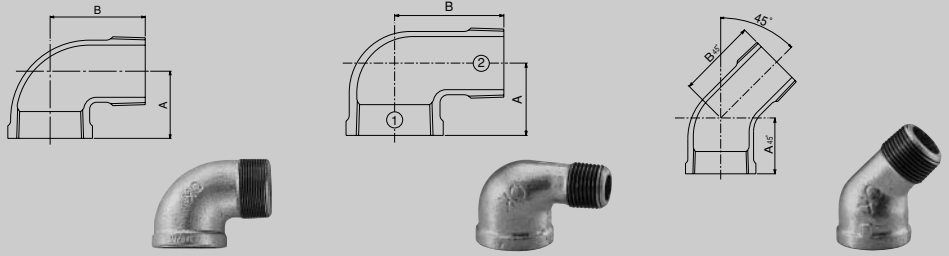
径違いめすおすエルボ (RSL)

(径違いストリートエルボ)

45°めすおすエルボ (45SL)

(45°ストリートエルボ)

単位：mm



呼 び	めすおすエルボ 中心から端面までの距離		呼 び ①×②	径違いめすおすエルボ 中心から端面までの距離		呼 び	45°めすおすエルボ 中心から端面までの距離	
	A	B		A	B		A45°	B45°
1/8	17	26	3/4×1/2	29	44	3/4	25	36
1/4	19	30	1 × 3/4	34	51	1	29	42
3/8	23	35						
1/2	27	40						
3/4	32	47						
1	38	54						
1 1/4	46	62						
1 1/2	48	68						
2	57	79						
2 1/2	69	92						
3	78	104						
4	97	126						