
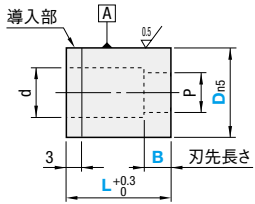
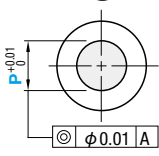
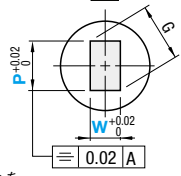
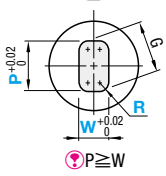
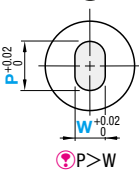
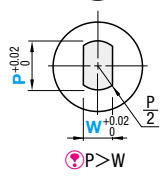
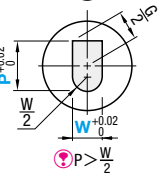


廻り止めノックピンタイプ ボタンダイ

標準材質SKD11相当

ISO 8977 (刃先形状Xのみ)

ボタンダイ

Type	シャンク径 D公差	材質 硬度	型式		刃先形状は下図RKHOUJより選択
			Type	刃先形状	
	Dn5	SKD11相当 60~63HRC	AD	X R K O H J	
刃先形状 X	刃先形状 R	刃先形状 K	刃先形状 O	刃先形状 H	刃先形状 J
					
<p>刃先形状Xにも廻り止めをつけることができます。</p> <p>対角長Gが刃先寸法の最大値を超えないよう、P寸法とW寸法をチェックしてください。</p> <p>廻り止めをつけるには、追加加工廻り止め指示が必要です。ノックピンはφ3、φ4、φ6からご指定ください。</p> <p>K形状: $G = \sqrt{(P-2R)^2 + (W-2R)^2} + 2R$ J,R形状: $G = \sqrt{P^2 + W^2}$</p>					

型式 Type	刃先形状	B 刃先長さ				L															指定 0.01mm 単位				d 最大逃げ	
		D	S	A	B																X		RKHOUJ			K
						min. P	max.	P-W min.	P-G max.	R																
AD	X R K O H J	08	4				20	22	25	28	30	32	35	1.50	3.20	—	—	0.15 W/2 未満	4.0							
			8	20	22	25	28	30	32	35	3.00	3.20	—	—												
		10	4				20	22	25	28	30	32	35	1.50	5.00	1.20	5.00	6.0								
			8	20	22	25	28	30	32	35	3.00	5.00	1.20	5.00												
		13	5				20	22	25	28	30	32	35	1.50	7.20	2.00	7.20	8.0								
			8	20	22	25	28	30	32	35	3.00	7.20	2.00	7.20												
		16	5	8			20	22	25	28	30	32	35	5.00	8.80	2.40	8.80	9.5								
			5	12	20	20	22	25	28	30	32	35	7.00	11.00	3.20	11.00										
		20	6	12	20		20	22	25	28	30	32	35	9.00	14.00	4.00	14.00	12.0								
			6	12	20	20	22	25	28	30	32	35	11.00	16.50	4.80	16.50										
		22	6	12	20		20	22	25	28	30	32	35	13.00	20.00	5.50	20.00	15.0								
			6	12	20	20	22	25	28	30	32	35	16.00	26.00	6.40	26.00										
		25	6	12	20		20	22	25	28	30	32	35	16.00	26.00	6.40	26.00	17.5								
			6	12	20	20	22	25	28	30	32	35	19.00	35.00	8.00	35.00										
		32	6	12	20		22	25	28	30	32	35	40	22.00	40.00	9.00	40.00	21.0								
			8	12	20	22	25	28	30	32	35	40	25.00	45.00	10.00	45.00										
		38	8	12	20		22	25	28	30	32	35	40	28.00	50.00	11.00	50.00	27.0								
			8	12	20	22	25	28	30	32	35	40	31.00	56.00	12.00	56.00										
40	8	12	20		25	28	30	32	35	40	39.00	60.00	15.00	60.00	27.0											
	8	12	20	22	25	28	30	32	35	40	43.00	66.00	21.00	66.00												
45	8	12	20		25	28	30	32	35	40	45.00	70.00	25.00	70.00	36.0											
	8	12	20	22	25	28	30	32	35	40	50.00	78.00	33.00	78.00												
50	8	12	20		25	28	30	32	35	40	50.00	78.00	33.00	78.00	41.0											
	8	12	20	22	25	28	30	32	35	40	50.00	78.00	33.00	78.00												
56	8	12	20		25	28	30	32	35	40	50.00	78.00	33.00	78.00	46.0											
	8	12	20	22	25	28	30	32	35	40	50.00	78.00	33.00	78.00												
63	8	12	20		25	28	30	32	35	40	50.00	78.00	33.00	78.00	51.0											
	8	12	20	22	25	28	30	32	35	40	50.00	78.00	33.00	78.00												
71	8	12	20		25	28	30	32	35	40	50.00	78.00	33.00	78.00	57.0											
	8	12	20	22	25	28	30	32	35	40	50.00	78.00	33.00	78.00												
76	8	12	20		25	28	30	32	35	40	50.00	78.00	33.00	78.00	61.0											
	8	12	20	22	25	28	30	32	35	40	50.00	78.00	33.00	78.00												
85	8	12	20		25	28	30	32	35	40	50.00	78.00	33.00	78.00	67.0											
	8	12	20	22	25	28	30	32	35	40	50.00	78.00	33.00	78.00												
90	8	12	20		25	28	30	32	35	40	50.00	78.00	33.00	78.00	71.0											
	8	12	20	22	25	28	30	32	35	40	50.00	78.00	33.00	78.00												
100	8	12	20		25	28	30	32	35	40	50.00	78.00	33.00	78.00	79.0											
	8	12	20	22	25	28	30	32	35	40	50.00	78.00	33.00	78.00												

注文時、刃先長さを必ずご指定ください。

Order 注文例

型式	B (S/A/B)	L	P	W	R(Kのみ)
ADX08	S30		P2.03		
ADK100	A35		P55.12	W33.33	R0.98

Delivery 出荷日

● X D08 ~ 32	2 日日出荷	急 ストック T ストック A 早割 ストック A
● R K H O U J D10 ~ 38	3 日日出荷	急 ストック T ストック A
● X D38	3 日日出荷	急 ストック T ストック A 早割 ストック A
● D40 ~ 100	3 日日出荷	急 ストック A

