

CKシャンク

二面拘束



センタスルー

BIG-PLUS®

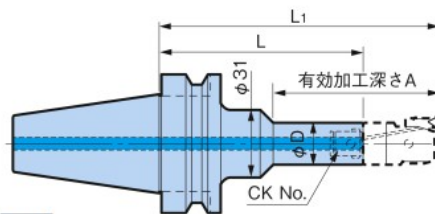


図1

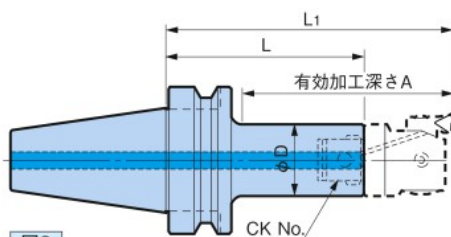


図2

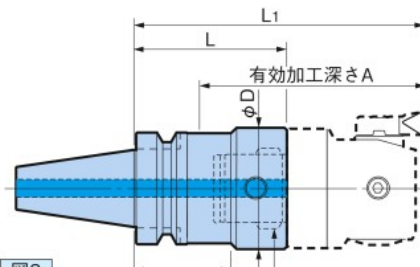


図3

BBT(BT)30 : 33.5(min)
BBT(BT)40 : 40

● 型式説明

BBT30 - CKB1 - 72
 ● CK No. ● L寸法
 ● ビッグプラスBT No.

ビッグプラス(BBTシャンク)はビッグプラス主軸にも、既存のBT主軸の機械にもご使用いただけます。

ビッグプラス BBTシャンク 型式	BTシャンク 型式	図	CK No.	φD	L	L ₁	A	質量 (kg)	
BBT30-CKB1- 72	BT30-CKB1- 72	1	CK1	19	72	104.5	73	0.51	
-CKB2- 38	-CKB2- 38				37.5		73	48	0.44
- 83	- 83		82.5	118	93	0.57			
-CKB3- 39	-CKB3- 39		2	CK3	31	39	79	53	0.45
- 79	- 79					79	119	93	0.67
-CKB4- 38	-CKB4- 38		3	CK4	39	38	85	58	0.46
- 73	- 73	73				120	93	0.78	
-CKB5- 63	-CKB5- 63	3	CK5	50	63	120	93	0.80	
-CKB6- 64	-CKB6- 64				64	135	108	0.93	
BBT40-CKB1- 72	BT40-CKB1- 72	2	CK1	19	72	104.5	73	1.1	
-CKB2- 43	-CKB2- 43				42.5		78	48	1.0
- 83	- 83		82.5	118	88	1.2			
-CKB3- 44	-CKB3- 44		CK3	31	44	84	53	1.1	
- 94	- 94				94	134	103	1.3	
-124	-		124	164	133	1.5			
-CKB4- 43	-CKB4- 43		CK4	39	43	90	58	1.2	
- 88	- 88				88	135	103	1.5	
-118	-				118	165	133	1.8	
-148	-				148	195	163	2.1	
-CKB5- 48	-CKB5- 48		CK5	50	48	105	73	1.2	
- 78	- 78				78	135	103	1.6	
-108	-	108			165	133	2.1		
-138	-	138			195	163	2.5		
-CKB6- 64	-CKB6- 64	3	CK6	64	64	135	103	1.6	
- 64/90※	-				94	165	133	2.3	
- 94	-				124	195	163	3.1	

シャンク型式の-は標準品がございませんので、BBTシャンクをご使用ください。

- 表中のLおよびA寸法はEWNヘッドを取り付けた際の参考値です。
- 各種ヘッドを取り付けた刃先とドライブキー溝は同位相です。
- ヘッド、およびスローアウェイチップは付属していません。別途お求めください。
- ※印の型式の刃先とドライブキー溝は90°位相です。

《上記以外の寸法も製作いたします》

👉 ヘッドについてはA45～