

BIG独自のスリット機構により、エンドミル加工のヘビーカットから
ファインカットまで、ハイパワー&高精度にサポート。

センタスルー

[Sタイプ]

● 型式説明

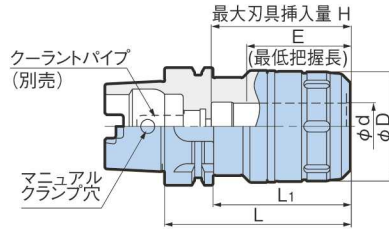
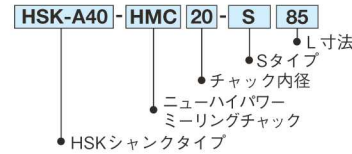


図1

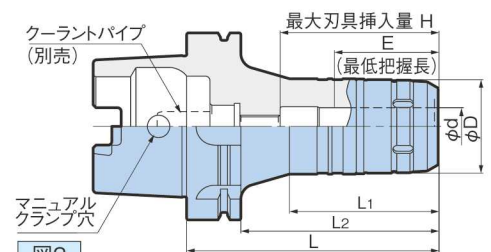


図2

Aタイプ (DIN 69893-1) (ISO 12164)

型式	図	φd	φD	L	L ₁	L ₂	最大刃具挿入量 H	最低把握長 E	適合レンチ	質量 (kg)
HSK-A 40-HMC20S- 85	1	20	50	85	65	—	66	56	FK45-50L	0.9
HSK-A 50-HMC20S- 90	1	20	50	90	64	—	66	56	FK45-50L	1.2
-HMC32S-115 ※	1	32	62	115	89	—	69	58	FK58-62L	1.6
HSK-A 63-HMC20S- 90	1	20	50	90	64	—	65	56	FK45-50L	1.5
-120 ○	1	20	50	120	94	—	85	56	FK45-50L	1.9
-HMC25S-100	1	25	59	100	74	—	75	57	FK58-62L	1.9
-135 △	1	25	59	135	109	—	66~76	57	FK58-62L	2.5
-HMC32S-110	1	32	68	110	84	—	85	64	FK68-75L	2.3
-135 ○	1	32	68	135	109	—	90	64	FK68-75L	2.6
-165 △	1	32	68	165	139	—	79~89	64	FK68-75L	3.2
HSK-A100-HMC20S-105	1	20	50	105	76	—	73	56	FK45-50L	3.0
-135 □	2	20	50	135	80	106	85	56	FK45-50L	3.5
-165 △	2	20	50	165	100	136	69~79	56	FK45-50L	4.1
-HMC25S-105	1	25	59	105	76	—	73	57	FK58-62L	3.3
-135 □	1	25	59	135	106	—	90	57	FK58-62L	3.9
-165 △	2	25	59	165	105	136	76~86	57	FK58-62L	4.8
-HMC32S-115	1	32	68	115	86	—	83	72	FK68-75L	3.9
-135	1	32	68	135	106	—	103	72	FK68-75L	4.4
-165 □	2	32	68	165	105	136	105	72	FK68-75L	5.4
-200 △	2	32	68	200	130	171	90~100	72	FK68-75L	6.4
-300 △	2	32	68	300	200	271	90~100	72	FK68-75L	9.3
-HMC42S-115	1	42	85	115	86	—	83	73	FK80-90L	4.9
-135	1	42	85	135	106	—	103	73	FK80-90L	5.5
-165 □	1	42	85	165	136	—	107	73	FK80-90L	6.8

1. レンチは付属しておりません。別途ご注文ください。
2. 貫通穴があいているのでセンタスルーにてご使用できます。
3. △の型式は別売の軸方向アジャストスクリューがご使用いただけます。
○の型式は六角穴止めネジ(M8)をご利用ください。
□の型式は六角穴止めネジ(M12)をご利用ください。
上記の記号表記がない型式は、調整ネジがご使用いただけません。
但し、センタスルーにてご使用の場合はご相談ください。
4. ※印の型式は、ストレートコレット(型式：C32-□□)のみご使用いただけます。
5. H寸法は、最大刃具挿入量です。
△の型式は別売の軸方向アジャストスクリューを用いた場合の調整量です。
6. クーラントパイプは付属していません。☞ B67

アクセサリ

<p>ストレートコレット</p>  <p>☞ F18</p>	<p>フック式FKスパナ</p>  <p>☞ F22</p>	<p>メガレンチ</p>  <p>☞ F23</p>	<p>軸方向アジャストスクリュー</p>  <p>☞ F22</p>
---	---	---	---