
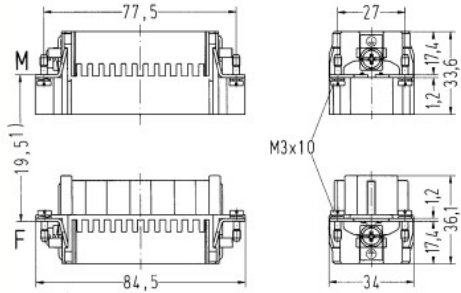


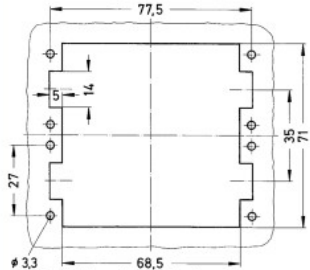


コンタクト数

144+

10 A 250 V 4 kV 3

Han
D/DD

名称	導体断面積 (mm ²)	部品番号		図 (寸法 単位: mm)
		オス	メス	
Han DD® クリンプ端子, 1 ... 72  <p>クリンプコンタクトは別売。 組み立てを完成するには2個のインサートが必要です。</p>	0.14 ... 2.5	09 16 072 3001	09 16 072 3101	 <p>1) 嵌合距離 最大 21 mm</p>
Han DD® 連続マーキング, クリンプ端子, 73 ... 144  <p>クリンプコンタクトは別売。 組み立てを完成するには2個のインサートが必要です。</p>	0.14 ... 2.5	09 16 072 3011	09 16 072 3111	 <p>コンタクトの配列 (結線側から見た図)</p>  <p>パネルカットアウト フード/ハウジングなしで使用する場合</p>