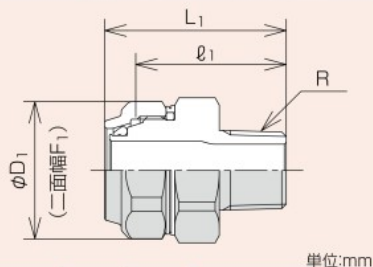


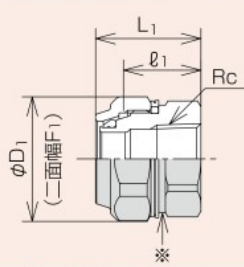
おすアダプター(ZLMS)



単位:mm

呼び方 (Su)	L1	l1	φD1 (二面幅F1)	R
13×½	46.5	38	30.5 (28)	½
20×½	49	40.5	37 (34)	½
20×¾	51	42.5	37 (34)	¾
25×1	54	45.5	45 (41)	1
30×1	60	49	52 (49.5)	1
30×1¼	61	50	52 (49.5)	1¼
40×1¼	63	52	61.5 (58.5)	1¼
40×1½	61	50	61.5 (58.5)	1½
50×1½	63	52	66 (62.5)	1½
50×2	67	56	66 (62.5)	2
60×2	67	56	79 (75)	2
60×2½	71	60	79 (75)	2½

めすアダプター(ZLFS)

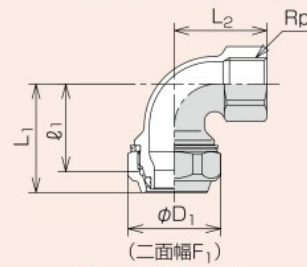


単位:mm

呼び方 (Su)	L1	l1	φD1 (二面幅F1)	Rc
13×½	38.5	30	30.5 (28)	½
20×½	31.5	23	37 (34)	½
20×¾	40.5	32	37 (34)	¾
25×1	43.5	35	45 (41)	1
30×1	51	40	52 (49.5)	1
30×1¼	51	40	52 (49.5)	1¼
40×1¼	51	40	61.5 (58.5)	1¼
40×1½	51	40	61.5 (58.5)	1½
50×1½	51	40	66 (62.5)	1½
50×2	59	48	66 (62.5)	2
60×2	59	48	79 (75)	2
60×2½	59	48	79 (75)	2½

注)呼び方25×1以下のめすアダプターと水栓ソケット(ZLWS)との区別は、*印の加工の有無で行ってください。

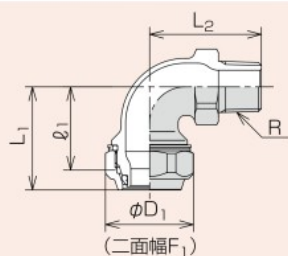
水栓エルボ(ZLWL)



単位:mm

呼び方 (Su)	L1	l1	L2	φD1 (二面幅F1)	Rp
13×½	38.5	30	37	30.5 (28)	½
20×½	43.5	35	37	37 (34)	½
20×¾	43.5	35	39	37 (34)	¾
25×1	48.5	40	47	45 (41)	1

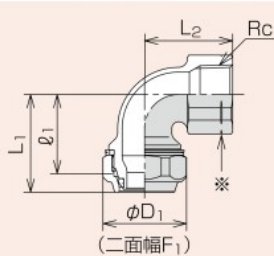
おねじ付きエルボ(ZLML)



単位:mm

呼び方 (Su)	L1	l1	L2	φD1 (二面幅F1)	R
20×½	43.5	35	47	37(34)	½
20×¾	43.5	35	49	37(34)	¾

めねじ付きエルボ(ZLFL)

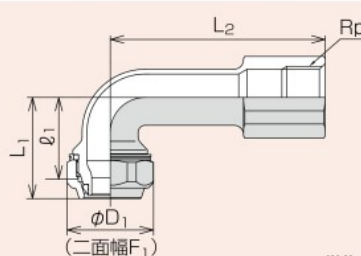


単位:mm

呼び方 (Su)	L1	l1	L2	φD1 (二面幅F1)	Rc
20×¾	43.5	35	39	37(34)	¾

注)めねじ付きエルボと水栓エルボ(ZLWL)との区別は、*印の加工の有無で行ってください。

水栓ロングエルボ(ZLWLL)



単位:mm

呼び方 (Su)	L1	L2	l1	φD1 (二面幅F1)	Rp
20×½	43.5	92	35	37(34)	½
20×¾	43.5	92	35	37(34)	¾
25×1	48.5	98	40	45(41)	1