

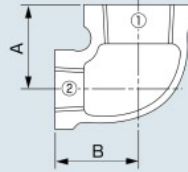
□印の継手基材はJIS B 2301ねじ込み式可鍛鉄製管継手附属書Aに規定されているアイテムですが、弊社のJIS認証登録範囲に未登録です。JIS認証登録の詳細に関しては弊社までお問い合わせください。
 ◇印の継手基材はJIS B 2301ねじ込み式可鍛鉄製管継手附属書Aに規定されておりますが、寸法は当社標準寸法です。またJIS認証登録品ではありません。
 ○印は受注生産品です。

9 径違いエルボ(バンド付) (WS-BRL)

Elbows, 90°, banded, reducing



(呼び ¾~5)



単位 mm

呼び径 (A)	呼び (B) ①×②	中心から端面までの距離	
		A	B
20×15	¾×½	29	30
25×15	1×½	32	33
25×20	1×¾	34	35
32×15	1¼×½	34	38
32×20	1¼×¾	38	40
32×25	1¼×1	40	42
40×15	1½×½	35	42
40×20	1½×¾	38	43
40×25	1½×1	41	45
40×32	1½×1¼	45	48
50×15	2×½	38	48
50×20	2×¾	41	49
50×25	2×1	44	51
50×32	2×1¼	48	54
50×40	2×1½	52	55
□ 65×20	2½×¾	44	58
65×25	2½×1	48	60

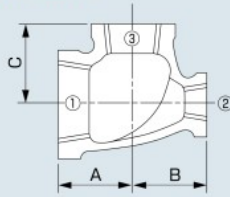
呼び径 (A)	呼び (B) ①×②	中心から端面までの距離	
		A	B
65×32	2½×1¼	52	62
65×40	2½×1½	55	62
65×50	2½×2	60	65
□ 80×15	3×½	44	64
□ 80×20	3×¾	46	66
□ 80×25	3×1	50	68
80×32	3×1¼	55	70
80×40	3×1½	58	72
80×50	3×2	62	72
80×65	3×2½	72	75
□ 100×40	4×1½	63	86
100×50	4×2	69	87
100×65	4×2½	78	90
100×80	4×3	83	91
○ 125×80	5×3	87	107
○ 125×100	5×4	100	111

10 三方径違いT(バンド付) (WS-BRT)

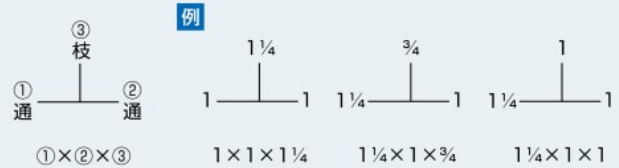
Tees, banded, reducing



(呼び ¾~2½)



呼び径および呼び順位



単位 mm

呼び径 (A)	呼び (B) ①×②×③	中心から端面までの距離		
		A	B	C
20×20×25	¾×¾×1	35	35	34
20×20×32	¾×¾×1¼	40	40	38
25×20×15	1×¾×½	32	29	33
25×20×20	1×¾×¾	34	32	35
25×20×25	1×¾×1	38	35	38
25×25×32	1×1×1¼	42	42	40
25×25×40	1×1×1½	45	45	42
□ 25×25×50	1×1×2	51	51	44
32×20×20	1¼×¾×¾	37	32	40
□ 32×25×15	1¼×1×½	34	32	38
32×25×20	1¼×1×¾	37	34	40
32×25×25	1¼×1×1	40	38	42
32×25×32	1¼×1×1¼	46	42	46
□ 32×25×40	1¼×1×1½	48	45	45
32×32×40	1¼×1¼×1½	48	48	45
32×32×50	1¼×1¼×2	52	52	48
□ 40×20×20	1½×¾×¾	38	32	43
40×25×25	1½×1×1	41	37	45
40×25×32	1½×1×1¼	45	42	48
40×25×40	1½×1×1½	48	45	48
◇ 40×25×50	1½×1×2	53	50	51
40×32×15	1½×1¼×½	35	34	42
40×32×20	1½×1¼×¾	38	38	43
40×32×25	1½×1¼×1	41	40	45
40×32×32	1½×1¼×1¼	45	44	48
40×32×40	1½×1¼×1½	48	48	48
□ 40×32×50	1½×1¼×2	55	54	52

呼び径 (A)	呼び (B) ①×②×③	中心から端面までの距離		
		A	B	C
40×40×50	1½×1½×2	54	54	52
□ 40×40×65	1½×1½×2½	62	62	55
50×20×50	2×¾×2	57	49	57
□ 50×25×32	2×1×1¼	48	42	54
□ 50×25×40	2×1×1½	52	45	55
50×25×50	2×1×2	57	52	57
◇ 50×32×25	2×1¼×1	45	41	52
50×32×32	2×1¼×1¼	48	46	54
50×32×40	2×1¼×1½	52	48	55
50×32×50	2×1¼×2	57	54	57
□ 50×40×15	2×1½×½	38	35	48
50×40×20	2×1½×¾	41	38	50
50×40×25	2×1½×1	45	42	52
50×40×32	2×1½×1¼	49	46	54
50×40×40	2×1½×1½	52	48	55
50×40×50	2×1½×2	57	55	57
50×50×65	2×2×2½	65	65	60
50×50×80	2×2×3	72	72	62
□ 65×40×50	2½×1½×2	60	55	65
□ 65×40×65	2½×1½×2½	69	62	69
◇ 65×50×25	2½×2×1	48	45	61
□ 65×50×32	2½×2×1¼	52	48	62
□ 65×50×40	2½×2×1½	55	52	62
□ 65×50×50	2½×2×2	60	57	65
□ 65×50×65	2½×2×2½	69	65	69
65×65×80	2½×2½×3	75	75	70