


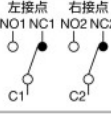
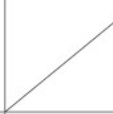
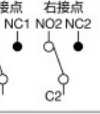
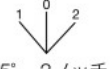
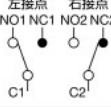

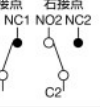
セレクトスイッチ 矢形ハンドル・レバー形ハンドル

販売単位：1個

品名・外観	ノッチ角・ノッチ数		接点構成	形番 (ご注文形番)
 矢形ハンドル	90° - 2ノッチ	 各位置停止	2c	MW1S-2Y2
	55° - 3ノッチ	 各位置停止	2c	MW1S-3Y2
 レバー形ハンドル	90° - 2ノッチ	 各位置停止	2c	MW1S-2L2
	55° - 3ノッチ	 各位置停止	2c	MW1S-3L2

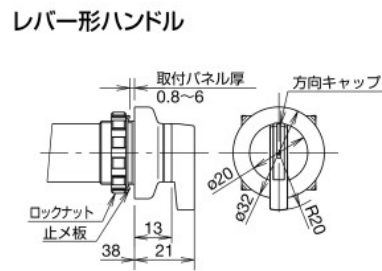
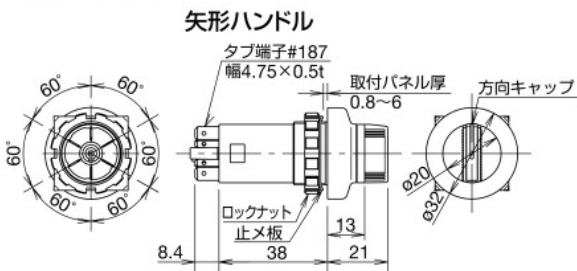
●ツマミ色：黒 方向表示キャップ色：白

□ 接点動作

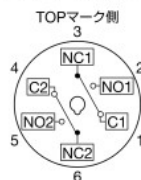
ノッチ仕様	接点構成	ノッチ位置と接点動作 (TOP VIEW)		
		↙ (左)	↑ (中央)	↘ (右)
 90° - 2ノッチ 各位置停止	2c	左接点 NO1 NC1 右接点 NO2 NC2 		左接点 NO1 NC1 右接点 NO2 NC2 
 55° - 3ノッチ 各位置停止	2c	左接点 NO1 NC1 右接点 NO2 NC2 	左接点 NO1 NC1 右接点 NO2 NC2 	左接点 NO1 NC1 右接点 NO2 NC2 

□ 外形寸法図

(単位：mm)

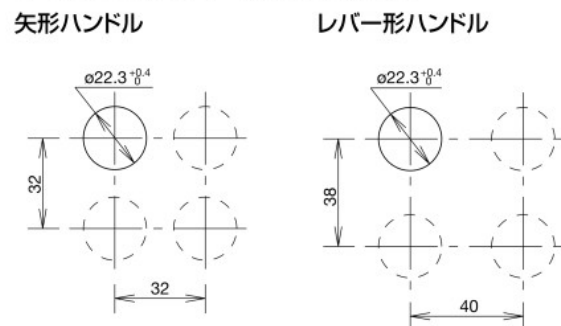


□ 端子配列図 (BOTTOM VIEW)



(注) 数字1~6は、本体側面に表示の端子番号。

□ 取付穴加工図・最小取付ピッチ



(注) 取付ピッチは操作性を考慮してお決めください。