


管フランジ標準在庫ラインナップ

差込み溶接フランジ FF (SOP-FF)




閉止フランジ BF (BL-FF)



ねじ込みフランジ STF (TR-FF)



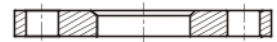
平面座差込み溶接フランジ RF (SOP-RF)



平面座閉止フランジ BDRF (BL-RF)



遊合フランジ FFC (LJ-FF)



※ 括弧内の記号は、JIS B 2220 に規定されているフランジの呼び方です。

材質		SUS F304																		
品名	差込み溶接フランジ	閉止フランジ				平面座差込み溶接フランジ	平面座閉止フランジ	遊合フランジ	平面座差込み溶接ハブフランジ	ねじ込みフランジ	水輸送用管フランジ (上水道フランジ)									
製品記号	FF	BF				RF	BDRF	FFC	SORF	STF	WF	WBF	WRF							
適用規格	JIS B 2220 / イノック標準										JIS G 3443-2(参考)									
呼び径	クラス	2K	5K	10K	20K	2K	5K	10K	20K	10K	20K	10K	20K	10K	20K (A形)	5K	10K	F12		
	10 ^A	$\frac{3}{8}$ B	-	●	●	●	-	●	●	●	●	●	●	●	-	-	-	-	-	-
15	$\frac{1}{2}$	-	●	●	●	-	●	●	●	●	●	●	●	●	●	●	-	-	-	-
20	$\frac{3}{4}$	-	●	●	●	-	●	●	●	●	●	●	●	●	●	●	-	-	-	-
25	1	-	●	●	●	-	●	●	●	●	●	●	●	●	●	●	-	-	-	-
32	1 $\frac{1}{4}$	-	●	●	●	-	●	●	●	●	●	●	●	●	●	●	-	-	-	-
40	1 $\frac{1}{2}$	-	●	●	●	-	●	●	●	●	●	●	●	●	●	●	-	-	-	-
50	2	-	●	●	●	-	●	●	●	●	●	●	●	●	●	●	-	-	-	-
65	2 $\frac{1}{2}$	-	●	●	●	-	●	●	●	●	●	●	●	●	●	●	-	-	-	-
80	3	-	●	●	●	-	●	●	●	●	●	●	●	●	●	●	●	●	●	●
90	3 $\frac{1}{2}$	-	●	●	●	-	●	●	●	-	-	-	-	-	-	-	-	-	-	-
100	4	-	●	●	●	-	●	●	●	●	●	●	●	●	●	●	●	●	●	●
125	5	-	●	●	●	-	●	●	●	●	●	●	●	●	-	-	●	●	●	●
150	6	-	●	●	●	-	●	●	●	●	●	●	●	●	-	-	●	●	●	●
200	8	-	●	●	●	-	●	●	●	●	●	●	●	●	-	-	●	●	●	●
250	10	-	●	●	●	-	●	●	●	●	●	●	●	●	-	-	●	●	●	●
300	12	-	●	●	●	-	●	●	●	●	●	●	●	●	-	-	●	●	●	●
350	14	-	●	●	●	-	●	●	●	●	●	●	●	●	-	-	●	●	●	●
400	16	-	●	●	●	-	●	●	●	●	●	●	●	●	-	-	●	●	●	●
450	18	●	●	●	-	●	●	●	-	-	-	-	-	-	-	-	●	●	●	-
500	20	●	●	●	-	●	●	●	-	-	-	-	-	-	-	-	●	●	●	-
550	22	●	●	●	-	●	●	●	-	-	-	-	-	-	-	-	●	●	●	-
600	24	●	●	●	-	●	●	●	-	-	-	-	-	-	-	-	●	●	●	-
650	26	●	●	●	-	-	-	-	-	-	-	-	-	-	-	-	-	-	-	-
700	28	●	●	●	-	-	-	-	-	-	-	-	-	-	-	-	●	-	-	-
750	30	-	-	-	-	-	-	-	-	-	-	-	-	-	-	-	-	-	-	-
800	32	●	●	●	-	-	-	-	-	-	-	-	-	-	-	-	●	-	-	-
850	34	-	-	-	-	-	-	-	-	-	-	-	-	-	-	-	-	-	-	-
900	36	●	●	●	-	-	-	-	-	-	-	-	-	-	-	-	-	-	-	-
1000	40	●	●	●	-	-	-	-	-	-	-	-	-	-	-	-	-	-	-	-

備考: 材質は熱間圧延ステンレス鋼板を使用する場合があります。