

多機能工具 アルミ加工用

GTPA型

表・裏共用締め

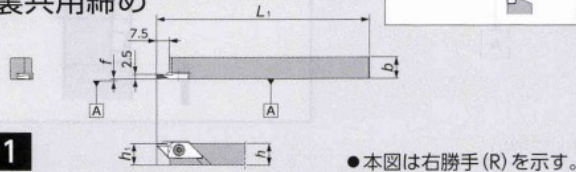


図-1

●本図は右勝手(R)を示す。

Y-GTPA型

表・裏共用締め
Y軸ホルダ

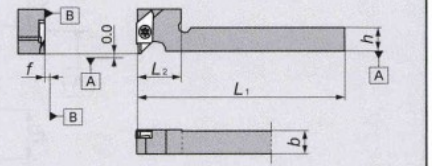


図-2

●本図は右勝手(R)を示す。

GTPA-OH型

表・裏共用締め
SPLASH BAR

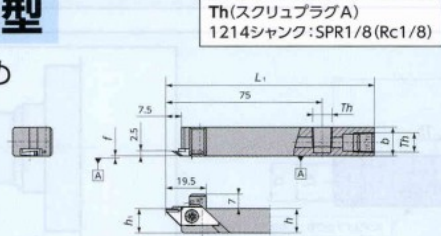


図-3

Y-GTPA-OH型

表・裏共用締め
SPLASH BAR

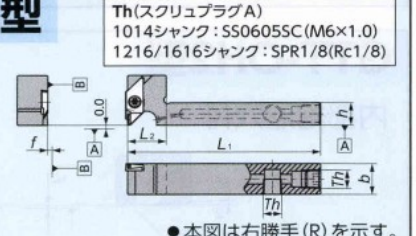


図-4

●本図は右勝手(R)を示す。

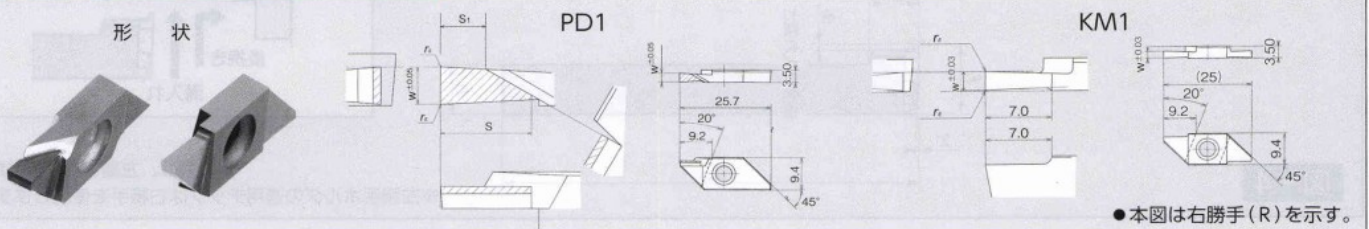
ホルダ寸法

ホルダ形状	コードNo.		ホルダ品番	在庫		寸法(mm)						溝幅寸法(mm) w	適用チップ	部品	
	R	L		R	L	h	b	L ₁	h ₁	f	L ₂			クランプスクリュー	レンチ
図-1	5552401		GTPA _{R/L} 1010	●		10	10		10				GTPA	LRIS-4*10PW	CLR-15S
	5552419		1212	●		12	12	120	12	0.1	—				
	5577291		1616	●		16	16		16						
図-2	5563820		Y-GTPA _{R/L} 1216	●		12	16	120	—	0.1	20	2.0	GTPA	LRIS-4*12PW	CLR-15S
図-3	5912845		GTPA _{R/L} 1214H-OH	●		12	14	100	12	0.1	—	2.5			
	5930185		Y-GTPA _{R/L} 1014FSS-OH	●		10	14	80			15				
	5911482		1216HS-OH	●		12	16	100	—	0.1	20				
図-4	5911490		1616H-OH	●		16	16				25				

適用チップ

GTPA型

形状



●本図は右勝手(R)を示す。

品番	寸法(mm)					PCD		微粒子超硬		
	w	s	s ₁	r _e	有効加工深さ	PD1	在庫	KM1	在庫	
GTPA20FRN01	2.0	6.0	4.0	0.1以下	5.0	5552385	●			
20FRN01		—	—		6.0				5576525	●
20FRN01-SH		4.0	2.0		3.0	5966114	●			
GTPA25FRN01	2.5	6.0	3.0		5.0	5552393	●			
25FRN01		—	—		6.0				5576533	●
25FRN01-081		4.0	1.0		3.0	5561808	●			

A 新製品
B 工具材料
C 選抜ガイド
D 超微粒子
E 標準チップ
F 外径
G Sマイト
H 溝入れ
I ねじ切り
J シェーパ
K 内径
L オリジナル
M エンドミル
N ドリル
O フライス
P 技術資料
Q 索引