
















■基本形式	■回転方向	■取付形式	■配管アダプタ	■アジャストプレート	■センサスイッチ(形式・リード線長さ・数)						
<p>中負荷タイプ</p>  <p>RHDA</p> <p>●ピン案内タイプ</p>	<p>右回転</p>  <p>-ER</p> <p>●ロッド先端より見て押し出し時に右回転します。</p> <p>左回転</p>  <p>-EL</p> <p>●ロッド先端より見て押し出し時に左回転します。</p>	<p>基本形</p>  <p>無記入</p> <p>本体取付形</p>  <p>-1C</p> <p>●本体取付金具が付属します。本体取付金具の形状は673ページを参照してください。</p> <p>●本体取付金具のみの注文記号 1C-RDA □ (□: シリンダ径 16,25,40)</p>	<p>配管アダプタなし</p>  <p>無記入</p> <p>配管アダプタ付</p>  <p>-L</p> <p>●配管方向をシリンダ軸に対して直角方向に変えることができます。配管アダプタの形状は673ページを参照してください。</p>	<p>アジャストプレートなし</p>  <p>無記入</p> <p>アジャストプレート付</p>  <p>-AP</p> <p>●アジャストプレートは出荷時に添付となります。</p> <p>●アジャストプレートのみ注文記号 AP-RDA □ (□: シリンダ径 16,25,40)</p>	<p>センサスイッチなし</p>  <p>無記入</p> <p>ZG530付</p>  <p>-ZG530</p> <p>●無接点タイプ ●表示灯付 ●DC10~28V</p> <p>ZG553付</p>  <p>-ZG553</p> <p>●無接点タイプ ●表示灯付 ●DC4.5~28V</p> <p>CS3M付</p>  <p>-CS3M</p> <p>●有接点タイプ ●表示灯付 ●DC10~30V AC85~230V</p> <p>CS4M付</p>  <p>-CS4M</p> <p>●有接点タイプ ●表示灯付 ●DC10~30V AC85~115V</p> <p>CS5M付</p>  <p>-CS5M</p> <p>●有接点タイプ ●表示灯なし ●DC3~30V AC85~115V</p>						
	<p>シリンダ径 × ストローク</p>	<p>回転角度 (90°のみ)</p>	<p>配管ポート位置 (ヘッド側 配管のみ)</p>								<p>●リード線長さ A: 1000mm B: 3000mm</p> <p>●数 1: 1個付 2: 2個付 : :</p>
RHDA	×	-90	-ER -EL	-HA	-1C	-L	-AP	-ZG530 -ZG553 -CS3M -CS4M -CS5M	A B :	1 2 :	

●センサスイッチのみの注文記号は674ページをご覧ください。