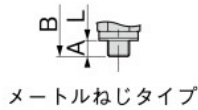
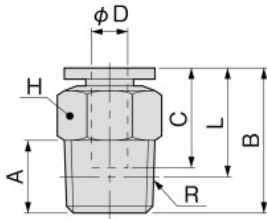


寸法図 (mm)

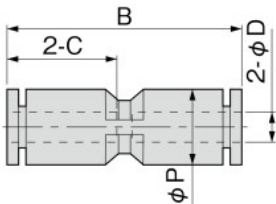
SUS303仕様ストレート
SUS303-TS



形式	チューブ外径 φD	R	A	B	L ^注	C	対辺 H	有効断面積 (mm ²)	質量 (g)					
SUS303-TS4-M5	4	M5×0.8	3.2	20	16.8	14.9	10	1.9	5.6					
SUS303-TS4-M50				22.9	19.7		8		5.9					
SUS303-TS4-M6		M6×1	4.2	21	16.8		10	5.3	5.7					
SUS303-TS4-01							R1/8		8	17	7.5			
SUS303-TS4-02							R1/4		11	15	15			
SUS303-TS6-M5	6	M5×0.8	3.2	22.1	18.9	17	12	1.9	8.1					
SUS303-TS6-M6				23.1				6.2	8.6					
SUS303-TS6-01		R1/8	8	22.6	18.6		14	12.5	8.3					
SUS303-TS6-02										R1/4	11	24.6	18.5	16
SUS303-TS6-03										R3/8	12	23.6	17.2	25
SUS303-TS8-01	8	R1/8	8	27.9	23.9	18.2	14	20	14					
SUS303-TS8-02		R1/4	11	26.6	20.6				17	21				
SUS303-TS8-03		R3/8	12	23.9	17.6									
SUS303-TS10-01	10	R1/8	8	30.3	26.3	20.7	17	22.9	21					
SUS303-TS10-02		R1/4	11	29.8	23.8				35	19				
SUS303-TS10-03		R3/8	12	29.3	23						24	46		
SUS303-TS10-04		R1/2	15	30.3	22.1				21	46				
SUS303-TS12-02	12	R1/4	11	35.9	29.9	23.3	21	35	40					
SUS303-TS12-03		R3/8	12	31.9	25.6				59	32				
SUS303-TS12-04		R1/2	15	33.9	25.7						45			
SUS303-TS16-03	16	R3/8	12	39.3	33	24.8	24	83.3	54					
SUS303-TS16-04		R1/2	15	41.3	33.1				114	61				

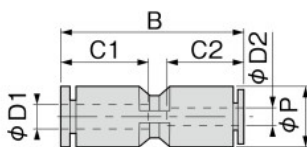
注：テーパねじタイプのL寸法は、ねじ込み後の参考寸法です。

SUS303仕様ユニオンストレート
SUS303-US



形式	チューブ外径 φD	B	φP	C	有効断面積 (mm ²)	質量 (g)
SUS303-US4	4	30.8	10	14.9	5.3	4.4
SUS303-US6	6	34.9	12.5	17	12.5	6.2
SUS303-US8	8	37.8	14.5	18.1	20	8.8
SUS303-US10	10	43.4	17.5	20.2	35	15
SUS303-US12	12	47.8	21	23.4	59	21
SUS303-US16	16	49.4	25	24.1	147.6	24

SUS303仕様違径ユニオン
SUS303-USD



形式	チューブ外径 φD1	チューブ外径 φD2	B	φP	C1	C2	有効断面積 (mm ²)	質量 (g)
SUS303-USD6-4	6	4	34.4	12.5	17	14.9	5.3	6
SUS303-USD8-6	8	6	37.9	14.5	18.1	17	12.5	8.3
SUS303-USD10-8	10	8	43.1	17.5	20.2	18.4	20	14
SUS303-USD12-10	12	10	47.6	21	23.4	20.2	35	20
SUS303-USD16-12	16	12	49.5	25	24.1	23.4	88.6	26

QJスタンダード・ミニ
QJスタンダードSUS
QJスピードコントロール
QJロータリ
ストップ弁付QJ
スロットバルブ
ハンドバルブ
チェックバルブ
Qレギュレータ
パワーレデューサ
サブライジョイント
チューブ