

パテシリーズ

浴室急硬パテ

320g

特長

いろいろな材質(タイル・FRP等)に接着。

機能

防水 速乾 無収縮 硬化型パテ

硬化時間

約180分硬化

入数

6

サイズ

215×160×(厚)65mm

カラー

○ ホワイト

施工面積(厚)×(縦)×(横)mm

5×200×140mm



○ ホワイト

モルタル急硬パテ

320g

特長

あらゆるセメント類のヒビ割れ、スキ間の補修に最適。

機能

防水 速乾 無収縮 硬化型パテ

硬化時間

約180分硬化

入数

6

サイズ

215×160×(厚)65mm

カラー

○ グレー

施工面積(厚)×(縦)×(横)mm

5×200×140mm



○ グレー

石こうボード穴埋めパテセット

400g

特長

粉体、アミテープ、ヘラのセット。コテすべり良好。

機能

速乾 無収縮 硬化型パテ

硬化時間

約180分硬化

入数

6

サイズ

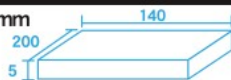
215×160×(厚)65mm

カラー

○ ホワイト

施工面積(厚)×(縦)×(横)mm

5×200×140mm



○ ホワイト

耐熱パテ K-70

700g

特長

約1000℃までOK。難燃性。

機能

耐熱 無収縮 非硬化パテ

入数

6

サイズ

180×85×(厚)40mm

カラー

○ グレー



○ グレー

ウメールパテ

500g

特長

チューブタイプ、トンガリノズルで深いヒビ割れから小さなヒビ割れまでOK!

機能

硬化型パテ

硬化時間

約180分硬化

入数

6

サイズ

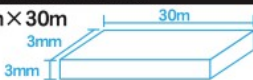
110×220×(厚)75mm

カラー

○ グレー ○ ホワイト

施工面積(厚)×(縦)×(横)mm

3mm×3mm×30mm



○ グレー 4 905488 100142

○ ホワイト 4 905488 100159

アスファルトウメール

500g

特長

チューブタイプ、トンガリノズルで深いヒビ割れから小さなヒビ割れまでOK!

機能

硬化型パテ

硬化時間

約180分硬化

入数

6

サイズ

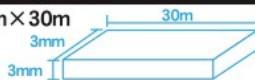
110×220×(厚)75mm

カラー

● ブラック

施工面積(厚)×(縦)×(横)mm

3mm×3mm×30mm



● ブラック 4 905488 100166