


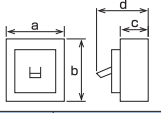


# 漏電ブレーカ 単3専用 (単3中性線欠相保護付) ZL-TLA・ZS-TLA

JIS協約形ZL型  
50AF・100AF同サイズZS型

■ 納期区分 ZL-TLAは○、ZS-TLAは◎です。  
※警報・補助スイッチのオプションは受注対応です。

フレーム (AF)		60AF		50AF		100AF		
シリーズ名		ZL-TLA		ZS-TLA		ZS-TLA		
外観		 リード線長さ350mm		 リード線長さ220mm		 リード線長さ220mm		
取付ピッチ (mm)		φ84		φ111		φ111		
相線式		1φ3W		1φ3W		1φ3W		
極数・素子数		3P2E		3P2E		3P2E		
定格使用電圧		AC100/200V		AC100/200V		AC100/200V		
動作時間		0.1秒以内		0.1秒以内		0.1秒以内		
定格感度電流		30mA		30mA 100mA		30mA 100mA		
定格電流	品番	30A	ZL 63-30TLA-30	—	ZS 53-30TLA-30	ZS 53-30TLA-100	—	
		40A	ZL 63-40TLA-30	—	ZS 53-40TLA-30	ZS 53-40TLA-100	—	
		50A	ZL 63-50TLA-30	—	ZS 53-50TLA-30	ZS 53-50TLA-100	—	
		60A	—	ZL 63-60TLA-30	—	—	ZS 103-60TLA-30	ZS103-60TLA-100
		75A	—	—	—	—	ZS 103-75TLA-30	ZS103-75TLA-100
		100A	—	—	—	—	ZS103-100TLA-30	ZS103-100TLA100
標準価格 (円)		11,500円 11,900円		12,500円		23,000円		
1梱入数		12 12		6 6		6 6		
外形寸法 (mm)		a	75		75		75	
		b	100		130		130	
		c	60		68		68	
		d	78		87		87	
定格限界短絡遮断容量	AC100V	—		—		—		
	AC100/200V	2.5kA		10kA		10kA		
	AC200V	—		—		—		
引外し方式		完全電磁式		完全電磁式		完全電磁式		
標準接続方式		線押え端子 (M5) 線押え端子 (M6)		線押え端子 (M5)		圧着端子 (M8)		
最大接続可能電線 (mm <sup>2</sup> )		22 22		22		60		
逆接続		—		—		—		
付属品		端子カバー 2個 (組込式封印プレート)		端子カバー 2個		端子カバー 2個		
		取付ネジ(鉄板・木板兼用) 2本		取付ネジ(鉄板用) 2本 取付ネジ(木板用) 2本		取付ネジ(鉄板用) 2本 取付ネジ(木板用) 2本		
		—		封印ピン 2個		封印ピン 2個		
		—		—		圧着端子 6個 絶縁キャップ 6個		
取付可能付属装置	警報スイッチ	AL	○		○		○	
	補助スイッチ	AX	○		○		○	
	警報補助スイッチ	XL	—		○		○	
	裏面形	B	—		—		—	
	埋込形	P	—		—		—	
	ハンドルロック	HL	別売 P.1075		別売 P.1075		別売 P.1075	
	端子カバー	T	付属		付属		付属	
	大型端子カバー	OT	—		別売 P.1075		別売 P.1075	
絶縁バリア	Z	—		別売 P.1075		別売 P.1075		
重量 (kg)		0.42		0.85		0.85		
電気用品安全法		適合		適合		適合		
適合JIS規格		C8201-2-2 Annex2		C8201-2-2 Annex2		C8201-2-2 Annex2		
寸法図・特性記載ページ		P1086・P1096		P1092・P1096		P1092・P1096		

注1. 過電圧検出リード線は、ブレーカ負荷側の中性線に確実に接続してください。

※品番、価格は1コの場合です。

付属圧着端子の接続電線サイズ

定格電流	電線サイズ	定格電流	電線サイズ
60A	14sq用	100A	38sq用
75A	22sq用		

(商品コード11)