■六角形80°・ポジ・穴付き

(mm)

型番	IC	S	D1
WB_0601_	3.97	1.59	2.3
WB_0802_	4.76	2.38	2.3

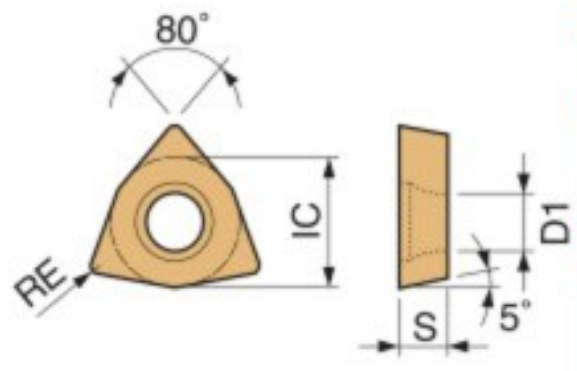

		TN610	TN620	TN60	CCX	PV710	PV720	PV7005	PV90	CA510	CA515	CA025P	CA525	CA530	CA5505	CA5515	CA5525	CA5535	CA6515	CA6525	CA310	CA315	CA320	CA4505	CA4515	PR1725	PR1425	PR1225	PR005S	PR015S	PR1305	PR1310	PR1325	PR1535	PR930	PR1005	PR1025	PR1125	PDL010	PDL025	KW10	SW05
P	快削鋼																																			●						
	炭素鋼・合金鋼																									●									○		○					
M	ステンレス鋼																									○								●	○		○					
K	ねずみ鋳鉄																																								✣	
	ダクタイル鋳鉄																																									
N	非鉄金属																																								●	
S	耐熱合金																																	●								
	チタン合金																																	●							●	
H	高硬度材																																									

形状 勝手付きチップは左勝手(L)を示す	型番	寸法(mm)	サーメット			CVDサーメット	MEGACOAT サーメット			PVDサーメット	CVDコーティング																MEGACOAT (PVDコーティング)									PVDコーティング				DLC		超硬		適合ホルダ参照ページ	ブレーカ適用範囲
		RE	TN610	TN620	TN60	CCX	PV710	PV720	PV7005	PV90	CA510	CA515	CA025P	CA525	CA530	CA5505	CA5515	CA5525	CA5535	CA6515	CA6525	CA310	CA315	CA320	CA4505	CA4515	PR1725	PR1425	PR1225	PR005S	PR015S	PR1305	PR1310	PR1325	PR1535	PR930	PR1005	PR1025	PR1125	PDL010	PDL025	KW10	SW05		
仕上げ シャープエッジ	WBGT 0601003L-F	0.03			●																															●						□		F21 F59	1
	060101R-F	0.1																																		●									
	060101L-F	0.1			●																															●						●			
	060102R-F	0.2			●																															●						●			
	060102L-F	0.2			●																															●						●			
	060104R-F	0.4			●																															●						●			
	060104L-F	0.4			●																															●						●			
	WBGT 0802003L-F	0.03																																		●									
	080201L-F	0.1			●																															●						□			
	080202R-F	0.2			●																															●						●			
	080202L-F	0.2			●																															●						●			
	080204R-F	0.4			●																															●						●			
	080204L-F	0.4			●																															●						●			
	WBGT 060101ML-F	<0.1																																			○	○							
	060102MR-F	<0.2																																				□							
	060102ML-F	<0.2																																			○	○							
	060104MR-F	<0.4																																				○							
	060104ML-F	<0.4																																			○	○							
	WBGT 080201ML-F	<0.1																																				○							
	080202ML-F	<0.2																																				○							
	080204MR-F	<0.4																																				□							
	080204ML-F	<0.4																																				○							
NEW 仕上げ シャープエッジ	WBET 080201MR-P	<0.1																									●	○							●										2
	080201ML-P	<0.1																									●	○							●										
	080202MR-P	<0.2																									●	○							●										
	080202ML-P	<0.2																									●	○							●										
	080204MR-P	<0.4																									●	○							●										
	080204ML-P	<0.4																									●	○							●										
鋳鉄 ブレーカなし	WBGW 060102L	0.2			●																																					●			-
	060104L	0.4			●																																								
	WBGW 080202L	0.2			●																																					●			
	080204L	0.4			●																																								

・コーナR(RE)寸法が不等号(例：**<0.05, <0.1, <0.2** など)で表示されていますチップは、コーナR(RE)がマイナス公差の製品を示します。

ブレーカ適用範囲

切込みは半径値(片肉)を示す

1

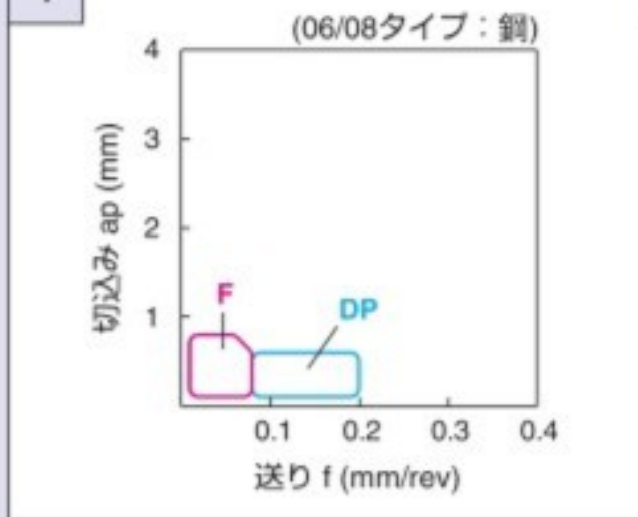

2

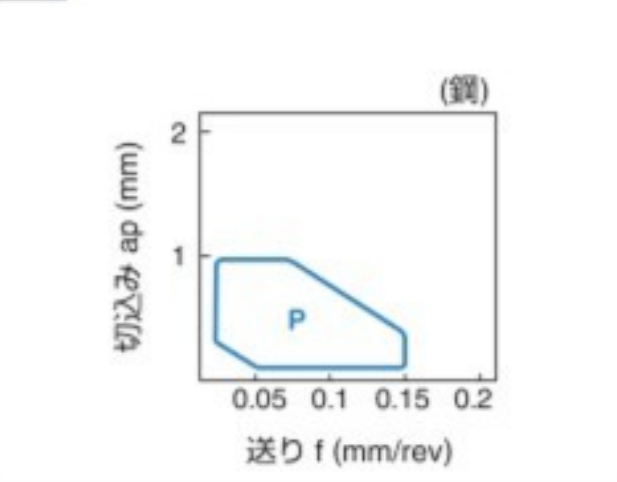

チップの販売個数は、1ケース10個入りです

●：標準在庫　○：準標準在庫(在庫をご確認ください)　□：次期カタログより抹消予定