

NV30-KC
NV50-KC
NV100-KC
MN30-KC
MN50-KC

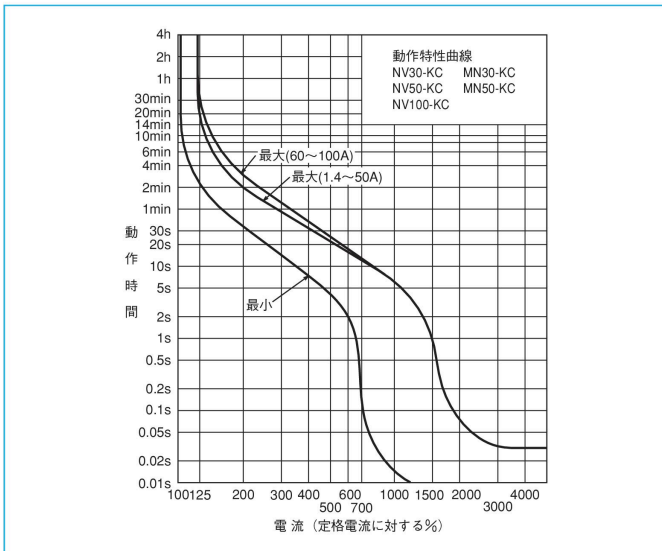


NV50-KC 3P

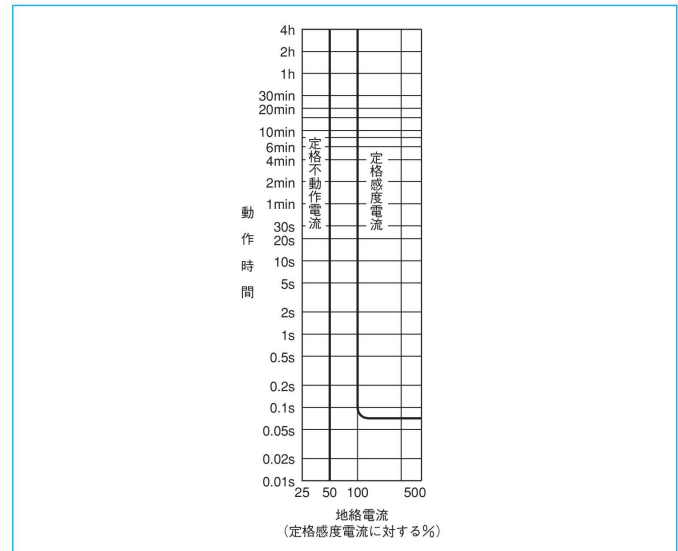
種類 形名	漏電遮断器			モータ保護用漏電遮断器	
	NV30-KC	NV50-KC	NV100-KC	MN30-KC	MN50-KC
相線式	3φ3W, 1φ3W, 1φ2W	1φ2W 3φ3W, 1φ3W, 1φ2W		3φ3W, 1φ2W	3φ3W, 1φ2W
極数	3	2 3	3	3	3
定格使用電圧 AC V	100-200	100-200	100-200	100-200	100-200
定格電流 A	5 10 15 20 30	(5) 10 15 20 30 40 50	60 75 100	(1.4) (2.5) (4) (6.3) (7.1) (10) (16) (25) (32)	(1.4) (2.5) (4) (6.3) (7.1) (10) (16) (25) (32) (45)
定格感度電流 mA	(15) 30 (100)	15 30 (100)	30 100	(15) 30 (100)	(15) 30 (100)
動作時間 s以内	0.1	0.1	0.1	0.1	0.1
漏電検出特性	Type AC	Type AC	Type AC	Type AC	Type AC
漏電表示方式	機械式ボタン	機械式ボタン	機械式ボタン	機械式ボタン	機械式ボタン
定格短絡遮断容量 kA	JIS C 8201-2-2 Ann.2 (Icu/Ics)	AC 200V 5/2	5/2	5/2	5/2
		AC 100V 5/2	5/2	5/2	5/2
電源側ねじ端子	○	○	○	○	○
接続方式	プラグイン端子 (AP) (注1)	△	△	△	—
標準付属部品	IEC 35mmレール取付具				
標準価格【表面形本体】円(税別)	16,200	11,100	16,600	32,700	16,200

注 (1) プラグイン端子 (AP) は、発注の際“AP”をご指定ください。
取付センターピッチを統一したBHプラグイン (BH/BV-C APタイプ) もご注文により製作します。
詳細はご照会ください。
備考: 別売の取付部品は240ページを参照ください。

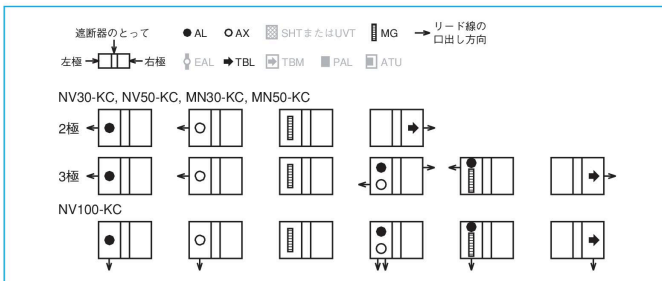
動作特性曲線



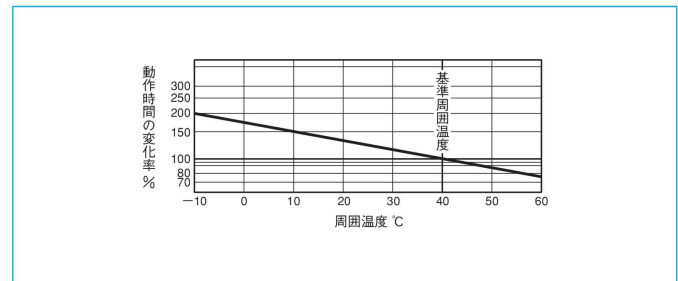
漏電引きはずし特性



内部付属装置 (190ページ)



温度特性曲線



外部付属装置

付属の名称	形名	納期	標準価格円(税別)	参照ページ
ロックカバー	LC	LC03CS	120	229
端子カバー 小形	TC-S	TCS-05KC2W	430	223
		TCS-05KC3W		
		TCS-1KC3W		
とってロック装置	HL	HL-05FH	520	228
取付板	—	—	16,700 (32P×10枚)	240
取付爪	—	—	10,600 (8P×80枚)	

区分記号	標準品	準標準品	受注品
	○	○	△

内部接続図

