

AHX640S

汎用一般切削用

製品情報



マークの見方 >> 1320
技術資料 >> 1989

対象被削材



ISO13399記号 >> 1966



図1
φ63
φ80

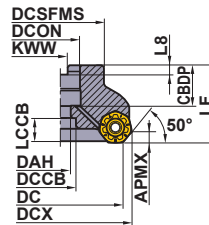


図2
φ100
φ125
φ160

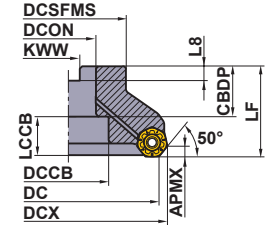
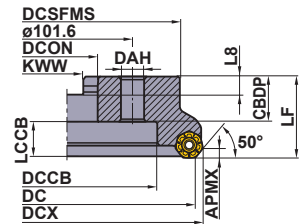


図3
φ200



規格は右勝手(R)のみです。

対応径 DC	セットボルト 呼び記号	形状
φ63	HSC10030H	①
φ80	HSC12035H	
φ100	MBA16033H	②
φ125	MBA20040H	
φ160	MBA24045H	
φ200	—	

KAPR :50° T :10° (MKプレーカインサート使用時)
GAMP : -6° T :20° (MP, MMプレーカインサート使用時)
GAMF : -5° L : +9° - +10°
DC = ミリサイズ, 取付 = インチサイズ

(mm)

DC	呼び記号	在庫	クレーン 穴	刃数	LF	DCX	DCON	図	WT(kg)	APMX
63	AHX640S-063A04AR	●	有	4	50	75.55	22	1	0.7	6
	AHX640S-063A05AR	●	有	5	50	75.55	22	1	0.6	6
80	AHX640SR08004CA	●	有	4	50	92.55	25.4	1	1.1	6
	AHX640SR08006CA	●	有	6	50	92.55	25.4	1	1.0	6
100	AHX640SR10005DA	●	有	5	50	112.55	31.75	2	1.7	6
	AHX640SR10007DA	●	有	7	50	112.55	31.75	2	1.5	6
125	AHX640SR12506EA	●	有	6	63	137.55	38.1	2	3.0	6
	AHX640SR12508EA	●	有	8	63	137.55	38.1	2	2.9	6
160	AHX640SR16007FA	●	有	7	63	172.55	50.8	2	4.9	6
	AHX640SR16010FA	●	有	10	63	172.55	50.8	2	4.7	6
200	AHX640SR20008KN	●	無	8	63	212.55	47.625	3	8.2	6
	AHX640SR20012KN	●	無	12	63	212.55	47.625	3	7.9	6

● : 標準在庫品