PDFは21年6月時点の内容です。最新情報はWEB頁でご確認ください（仕様は『外形図・規格表』タブに掲載）

規格追加
赤文字表示

HOLDERS FOR SHAFT -MACHINING HINGE SHAPED-

# シャフトホルダ －ヒンジ型（機械加工品）－

## －L型タイプ・ボトムマウントタイプ・側面取付タイプ－

ステンレス・めっき品 脱脂洗浄サービス 対応商品詳細は下記URLへ http://fa.misumi.jp

カタログ規格外品はこちら P.137 CADデータフォルダ名：02_Holders_for_Shaft

■特長：シャフトの取付・取外しが容易にできます。またヒンジ部を有するため締付ボルトが1本となります。

■L型タイプ

■ボトムマウントタイプ

■側面取付タイプ

RoHS10

| ヒンジ型 | Type L型 | Type ボトムマウント | Type 側面取付 | M材質 | S表面処理 | A付属品 | |
|---|---|---|---|---|---|---|---|
| | SHKHB | SHSHB | SHYHB | S45C相当 | 四三酸化鉄皮膜 | 六角穴付ボルト1本 | ナイロンワッシャ1コ |
| | SHKHM | SHSHM | SHYHM | | 無電解ニッケルメッキ | 六角穴付ボルト1本 | |
| | SHKHS | SHSHS | SHYHS | SUS304 | — | (SUS) | |

ヒンジ部 スプリングピン
M材質 ステンレスばね用鋼 SSPSR（P.2-300）

●L型タイプ

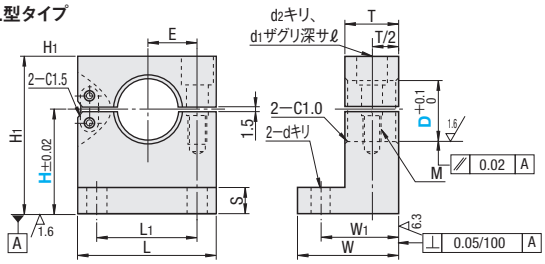


●ボトムマウントタイプ

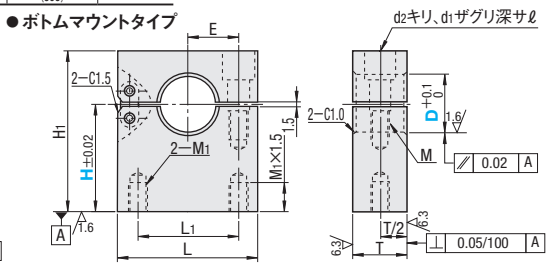


●側面取付タイプ

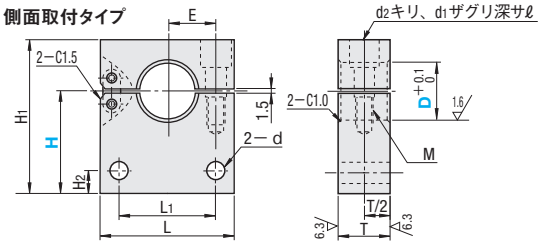


■L型タイプ

| 型式 Type | D | H 選択 | L | H1 | T | S | W | W1 | L1 | d | E | 締付ボルト M | d2 | d1 | ℓ |
|---|---|---|---|---|---|---|---|---|---|---|---|---|---|---|---|
| SHKHB SHKHM SHKHS | 8 | 20 | 30 | H+9 | 10 | 6 | 20 | 15 | 20 | 4.5 | 10 | M4 | 5 | 8 | 4 |
| | 10 | 20 | | | | | | | | | | | | | |
| | 12 | 20 | | H+10 | | | | | | | | | | | 5 |
| | 15 | 25 | 40 | H+12 | 12 | | 24 | 18 | 28 | | 14 | M5 | 7 | 9.5 | 6 |
| | 16 | 25 | | | | | | | | | | | | | |
| | 20 | 25 30 | | H+15 | 16 | 8 | 29 | 22.5 | 30 | 5.5 | 14.5 | | | | 8 |
| | 25 | 40 | 50 | H+18 | | | | 23 | 36 | 6.6 | 18 | M6 | 8 | 13 | |
| | 30 | 40 | 65 | H+21 | 19 | 10 | 37 | 28 | 48 | 9 | 24 | | | | 11 |
| | 35 | 40 50 | 70 | H+24 | | | | | 50 | | 26 | M8 | 9 | 14 | 12 |
| | 40 | 40 50 | 73 | H+27 | 22 | | 40 | 31 | 54 | | 27 | | | | |
| | 50 | 40 50 | 100 | H+35 | 25 | 15 | 50 | 38 | 65 | 14 | 38 | M10 | 11 | 18 | 14 |

■ボトムマウントタイプ・側面取付タイプ

| 型式 Type | D | H 選択 | L | H1 | T | L1 | E | 締付ボルト M | M1 | d2 | d1 | ℓ | H2 | d |
|---|---|---|---|---|---|---|---|---|---|---|---|---|---|---|
| ボトムマウントタイプ SHSHB SHSHM SHSHS | 8 | 20 | 30 | H+9 | 10 | 20 | 10 | M4 | M4 | 5 | 8 | 4 | 5 | 4.5 |
| | 10 | 20 | | | | | | | | | | | | |
| | 12 | 20 | | H+10 | | | | | | | | 5 | | |
| | 15 | 25 | 40 | H+12 | 12 | 24 | 14 | M5 | | 7 | 9.5 | 6 | | |
| | 16 | 25 | | | | | | | | | | | | |
| | 20 | 25 30 | | H+15 | 16 | | 14.5 | | M6 | | | 8 | 7 | 5.5 |
| 側面取付タイプ SHYHB SHYHM SHYHS | 25 | 40 | 50 | H+18 | | 35 | 18 | M6 | | 8 | 13 | | | 6.6 |
| | 30 | 40 | 65 | H+21 | 19 | 45 | 24 | | M8 | | | 11 | 10 | 9 |
| | 35 | 40 50 | 70 | H+24 | 19 | 50(48) | 26 | M8 | M8 | 9 | 14 | 12 | | |
| | 40 | 40 50 | 73 | H+27 | 22 | 50 | 27 | | | | | | | |
| | 50 | 50 | 100 | H+35 | 25 | 65(70) | 38 | M10 | M12 | 11 | 18 | 14 | 14 | 14 |

L1の（ ）寸法は側面取付タイプに適用。

Order 注文例

| 型式 | — | H |
|---|---|---|
| SHYHM30 | — | 40 |
| SF－SHYHS25 | — | 40 |

脱脂洗浄サービス P.130

Delivery 出荷日

■SHSHB・SHYHM
在庫品 翌日出荷 P.133
ご希望によりPM6:00迄、当日出荷受付致します。

■左記以外
3 日目出荷
急 ご注文締切 ストーク A 翌日出荷 200円/1本 PM 6:00迄 P.134
3本以上で1明細行当たり一律540円

Price 価格

■数量スライド価格（1円未満切り捨て）P.133

●SHSHB・SHYHM

| 数量区分 | 標準対応 小口 | 個別対応 大口 | | | |
|---|---|---|---|---|---|
| 数量 | 1～10 | 11～14 | 15～19 | 20～30 | 31～ |
| 値引率 | 基準単価 | 5% | 10% | 18% | お見積り |
| 出荷日 | 通常 | お見積り | | | |

表示数量超えはWOSにてご確認ください。

●左記以外

| 数量区分 | 標準対応 小口 | | | | 個別対応 大口 |
|---|---|---|---|---|---|
| 数量 | 1～9 | 10～14 | 15～19 | 20～30 | 31～ |
| 値引率 | 基準単価 | 5% | 10% | 18% | お見積り |
| 出荷日 | 通常 | | | | |

表示数量超えはWOSにてご確認ください。

| D | ¥基準単価 L型 SHKHB | SHKHM | SHKHS | ボトムマウント SHSHB | SHSHM | SHSHS | 側面取付 SHYHB | SHYHM | SHYHS |
|---|---|---|---|---|---|---|---|---|---|
| 8 | 2,580 | 2,680 | 3,950 | 2,000 | 2,100 | 3,600 | 1,980 | 2,100 | 3,650 |
| 10 | 2,880 | 2,980 | 4,250 | 2,220 | 2,300 | 3,900 | 2,200 | 2,280 | 3,950 |
| 12 | 3,000 | 3,100 | 4,500 | 2,360 | 2,450 | 4,800 | 2,470 | 2,560 | 4,800 |
| 15 | 3,420 | 3,500 | 5,470 | 2,720 | 2,800 | 5,380 | 2,840 | 2,930 | 5,600 |
| 16 | 3,420 | 3,500 | 5,470 | 2,720 | 2,800 | 5,380 | 2,840 | 2,930 | 5,600 |
| 20 | 4,250 | 4,380 | 6,460 | 3,450 | 3,500 | 7,310 | 3,720 | 3,800 | 7,540 |
| 25 | 4,600 | 4,650 | 6,810 | 3,900 | 3,970 | 7,470 | 3,940 | 4,070 | 7,660 |
| 30 | 5,900 | 6,100 | 9,300 | 4,890 | 4,960 | 9,090 | 5,050 | 5,130 | 9,180 |
| 35 | 7,180 | 7,340 | 12,770 | 5,680 | 5,840 | 10,950 | 5,770 | 5,930 | 11,020 |
| 40 | 8,200 | 8,400 | 15,550 | 6,600 | 6,800 | 11,640 | 6,740 | 6,940 | 12,010 |
| 50 | 9,690 | 9,940 | 18,280 | 7,990 | 8,240 | 13,400 | 8,110 | 8,360 | 13,540 |