



ROTARY SHAFTS -BOTH STEPPED ENDS TYPE-

回転軸

一端段付・片端おねじタイプ/両端段付・めねじ・おねじタイプ

■片端おねじタイプ



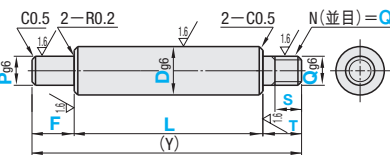
RoHS 10

| Type | | 材質 | 表面処理 |
|-------|----------|--------|--------------|
| 標準タイプ | スパナ溝付タイプ | S45C相当 | — 四三酸化鉄皮膜 |
| NSFRE | NSFRES | | |
| SFRE | SFRES | | |
| — | SSFRES | | |

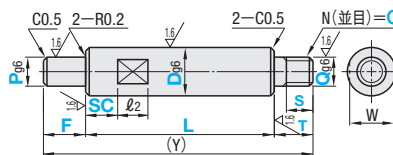
◎真円度・真直度・直角度・同軸度 参照 P.844

| D公差 (g6) | |
|----------|------------------|
| 6 | -0.004 -0.012 |
| 8・10 | -0.005 -0.014 |
| 12~18 | -0.006 -0.017 |
| 20~30 | -0.007 -0.020 |
| 35~50 | -0.009 -0.025 |

標準タイプ



スパナ溝付タイプ



6.3 / (1.6 /)

| 型式 | | 指定0.1mm単位 | | | | 指定1mm単位 | | Q 選択 | 指定1mm単位 SC スパナ溝付タイプのみ | W | l ₂ | (Y) max. | 並目ねじ寸法 | |
|---------------|---------------------------|-----------|------------|---------|---------|---------|---|-------------------------------|------------------------------------|---|----------------|-------------|--------|-------|
| Type | 標準タイプ | D | L | F | T | P | S | | | | | | M | Pitch |
| NSFRE SFRE | NSFRES SFRES SSFRES | 6 | 15.0~493.0 | 2≤F≤P×5 | 5≤T≤Q×7 | 3≤P<D | S=0 または Q≤6のとき S≤Q×3 & S≤T-2 | 3 4 5 3 4 5 6 3 4 5 6 8 | SC+l ₂ ≤L SC=またはSC±1 | 5 | 8 | 500 | 3 | 0.5 |
| | | 8 | 15.0~495.0 | | | | 7 | 500 | | | | | 4 | 0.7 |
| | | 10 | 15.0~793.0 | | | | 8 | 800 | | | | | 5 | 0.8 |
| | | 12 | 15.0~893.0 | | | | 10 | 900 | | | | | 6 | 1.0 |
| | | 13 | 15.0~893.0 | | | | 11 | 8 | | | | | 1.25 | |
| | | 15 | 15.0~993.0 | | | | 13 | 10 | | | | | 1.5 | |
| | | 16 | 15.0~993.0 | | | | 14 | 12 | | | | | 1.75 | |
| | | 17 | 24.0~993.0 | | | | 15 | 16 | | | | | 2.0 | |
| | | 18 | 24.0~993.0 | | | | 17 | 20 | | | | | 2.5 | |
| | | 20 | 24.0~993.0 | | | | 19 | 24 | | | | | 3.0 | |
| | | 22 | 24.0~993.0 | | | | 22 | 30 | | | | | 3.5 | |
| | | 25 | 24.0~993.0 | | | | 15 | 1000 | | | | | 27 | |
| | | 30 | 24.0~993.0 | | | | | | | | | | 30 | |
| | | 35 | 40.0~995.0 | | | | | | | | | | 36 | |
| | | 40 | 40.0~995.0 | | | | | | | | | | 41 | |
| | | 50 | 40.0~995.0 | | | | | | | | | | | |

◎D-P(Q)≤2の場合、段面取は0.2以下となります。 ◎S≤Q×1の場合、ねじ部が短く、ねじとして機能しない場合があります。

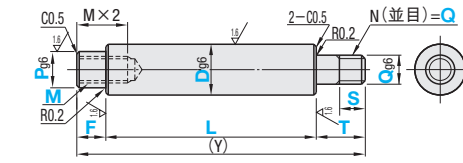
■めねじ・おねじタイプ



RoHS 10

| Type | 材質 | 表面処理 |
|-------|--------|------------|
| NSFRB | S45C相当 | — |
| SFRB | | 四三酸化鉄皮膜 |
| PSFRB | | 無電解ニッケルメッキ |

◎真円度・真直度・直角度・同軸度 参照 P.844



6.3 / (1.6 /)

| D公差 (g6) | |
|----------|------------------|
| 6 | -0.004 -0.012 |
| 8・10 | -0.005 -0.014 |
| 12~18 | -0.006 -0.017 |
| 20~30 | -0.007 -0.020 |
| 35~50 | -0.009 -0.025 |

| 型式 | | 指定0.1mm単位 | | | | 指定1mm単位 | | M (並目) 選択 | Q 選択 | (Y) max. | 並目ねじ寸法 | |
|------------------------|------------------------|-----------|------------|---------|---------|---------|---|-------------------------------|--|-------------|--------|-------|
| Type | 標準タイプ | D | L | F | T | P | S | | | | M | Pitch |
| NSFRB SFRB PSFRB | NSFRB SFRB PSFRB | 6 | 15.0~493.0 | 2≤F≤P×5 | 5≤T≤Q×7 | 5 | S=0または Q≤6のとき S≤Q×3 & S≤T-2 | 2.6 3 2.6 3 4 5 3 4 5 6 | 3 4 5 3 4 5 6 3 4 5 6 8 3 4 5 6 8 10 4 5 6 8 10 12 4 5 6 8 10 12 4 5 6 8 10 12 4 5 6 8 10 12 16 4 5 6 8 10 12 16 20 4 5 6 8 10 12 16 20 5 6 8 10 12 16 20 24 6 8 10 12 16 20 24 10 12 16 20 24 30 12 16 20 24 30 16 20 24 30 | 500 | 3 | 0.5 |
| | | 8 | 15.0~495.0 | | | | 3 | 500 | | | 4 | 0.7 |
| | | 10 | 15.0~793.0 | | | | 4 | 800 | | | 5 | 0.8 |
| | | 12 | 15.0~893.0 | | | | 5 | 900 | | | 6 | 1.0 |
| | | 13 | 15.0~893.0 | | | | 6 | 8 | | | 1.25 | |
| | | 15 | 15.0~993.0 | | | | 8 | 10 | | | 1.5 | |
| | | 16 | 15.0~993.0 | | | | 10 | 12 | | | 1.75 | |
| | | 17 | 24.0~993.0 | | | | 12 | 16 | | | 2.0 | |
| | | 18 | 24.0~993.0 | | | | 14 | 20 | | | 2.5 | |
| | | 20 | 24.0~993.0 | | | | 16 | 24 | | | 3.0 | |
| | | 22 | 24.0~993.0 | | | | 20 | 30 | | | 3.5 | |
| | | 25 | 24.0~993.0 | | | | 15 | 1000 | | | 27 | |
| | | 30 | 24.0~993.0 | | | | | | | | 30 | |
| | | 35 | 40.0~996.0 | | | | | | | | 36 | |
| | | 40 | 40.0~996.0 | | | | | | | | 41 | |
| | | 50 | 40.0~996.0 | | | | | | | | | |

◎D-P(Q)≤2の場合、段面取は0.2以下となります。 ◎S≤Q×1の場合、ねじ部が短く、ねじとして機能しない場合があります。



| | | |
|--------------|--------------|--|
| Order 注文例 | 型式 | - L - F - P - T - S - Q - SC |
| | SFRE25 | - 300 - F50 - P20 - T20 - S15 - Q10 - SC70 |
| | 型式 | - L - F - P - M - T - S - Q |
| | SFRB20 | - 400 - F25 - P16 - M10 - T20 - S15 - Q10 |
| | SF - PSFRB20 | - 400 - F25 - P16 - M10 - T20 - S15 - Q10 |



2 日目出荷

※日本送料
ストックA 早割 翌日出荷 800円/1個単位 PM 3:00迄
ストックA 翌日出荷 800円/1本 PM 6:00迄 P.134
◎ストックA早割は1明細行当たり一律300円
◎ストックAは3本以上で1明細行当たり一律2,160円



| | | | | | | | | |
|-------------|-----|------|-------|-------|-------|--------|---------|------|
| Price 価格 | 数量 | 1~9 | 10~14 | 15~19 | 20~49 | 50~300 | 301~400 | 401~ |
| | 割引率 | 基準単価 | 5% | 10% | 20% | 20% | 30% | お見積り |
| | 出荷日 | 通常 | | | +1日 | +2日 | +3日 | |

◎寸法50は101本以上の場合出荷日、価格共にお見積りとなります。
◎表示数量範囲はWOSにてご確認ください。 ◎標準対応大口以上はストック対応なし。