


GROOVE ROLLERS WITH SLOT

溝付ローラ



□: 新価格

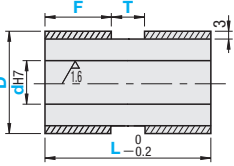
◎カタログ規格外品はこちら P.137
 ◎CADデータフォルダ名: 16_Rollers



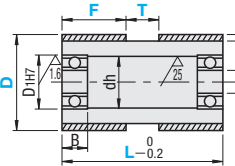
Type	ベアリング付	ベアリング無	芯材	ライニング	ベアリング	硬度
ROUAM	ROUAM	ROUSM	アルミ合金	ウレタン(自然色)	スチール	ショアA90
ROUSM	—	—	SUS304	—	—	—

◎芯材外周にウレタンを焼付しています。

■ベアリング無



■ベアリング付



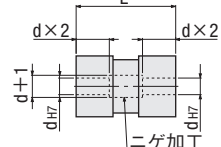
6.3 / (25 / 16)

RoHS 10

■ベアリング無

Type	D	dh7選択				指定1mm単位		
		8	10	12	15	L	F	T
ROUAM ROUSM	25	8	10	12	15~50	0~46 (F+T≤L-2)		
	30	8	10	12				
	35	10	12	15				
	40	10	12	15				
	50	12	15	20	20~50			
	60	12	15	20	25~100			
	80	15	20	25	30~100			
	80	15	20	25	40~100			

◎L≤d×3のとき、d穴は同方向からの加工になります。
 ◎L>d×3のとき、d穴は両端方向からの加工になり、下図形状になります。ニゲ加工がない場合もあります。



■ベアリング付

Type	D	L	指定1mm単位		d	D1H7	dh	B	使用ベアリング
			F	T					
ROUAM	25	20~50	0~46 (F+T≤L-2)		6	15	10	5	696ZZ×2
	30				8	19	15	6	698ZZ×2
	35				10	22	18	6	6900ZZ×2
	40	12			28	24	8	6001ZZ×2	
	50	15			32	28	9	6002ZZ×2	

◎ウレタンは時間経過とともに変色する場合がありますが、特性等に影響はありません。

◎ベアリングの詳細はP.1025をご参照ください。



■数量スライド価格 (◎1円未満切り捨て) P.133

数量区分	標準対応				個別対応
	小口	大口	数量	値引率	お見積り
1~9	10~14	15~19	20~50	51~	
5%	10%	18%			

◎表示数量超えはWOSにてご確認ください。



Order注文例

型式 - d - L - F - T
 ROUSM30 - 8 - L30 - F10 - T5
 RORUAM40 - L40 - F8 - T3



Delivery出荷日

5 日日出荷

◎注文締切
 ストック B 3日日出荷 500円/1本 PM 8:00迄 P.134

◎3本以上で1明細行当たり一律1,350円

D	L	¥基準単価		
		ベアリング無	ベアリング付	ベアリング付
25	15(20)~25	3,200	3,400	4,390
	26~50	3,450	3,700	4,900
30	15(20)~25	3,290	3,520	4,810
	26~50	3,560	3,890	5,380
35	20(25)~25	3,540	3,850	5,150
	26~50	3,790	4,200	5,660
40	20(25)~25	3,740	4,180	5,390
	26~50	4,170	4,770	5,900
50	25	3,950	4,490	5,970
	26~50	4,750	5,550	6,720
	51~100	5,960	7,170	7,840
60	30~50	4,930	5,800	—
	51~100	6,170	7,250	—
	101~150	7,410	8,700	—
80	40~50	5,440	6,200	—
	51~100	6,790	8,160	—

◎L寸()はベアリング付に適用



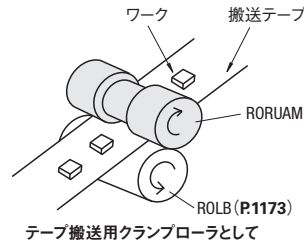
Alteration追加加工

型式 - d - L - F - T - (MC・DC・SB)
 ROUSM30 - 8 - L30 - F10 - T5 - MC
 RORUAM30 - L40 - F10 - T5 - SB

Alterations	タップ穴追加加工	溝深さ変更	ベアリング材質変更										
Code	MC	DC	SB										
Spec.	<p>2ヶ所90°にタップ穴を追加加工します。</p> <table border="1"> <tr><th>D</th><th>M</th></tr> <tr><td>25・30</td><td>3</td></tr> <tr><td>35・40</td><td>4</td></tr> <tr><td>50・60・80</td><td>5</td></tr> </table> <p>◎ベアリング無のみ適用</p>	D	M	25・30	3	35・40	4	50・60・80	5	<p>◎ベアリング無: D-2×DC≥d+6 ◎ベアリング付: D-2×DC≥dh+6 ◎T≥4 ◎DC≤15 溝の深さを1mm単位で変更します。 指定方法 DC5</p>	<p>ベアリングをステンレスに変更します。 指定方法 SB ◎ベアリング付のみ適用</p>		
D	M												
25・30	3												
35・40	4												
50・60・80	5												
¥/1Code	200	600	<table border="1"> <tr><th>D25</th><th>D30</th><th>D35</th><th>D40</th><th>D50</th></tr> <tr><td>400</td><td>500</td><td>600</td><td>900</td><td>1,000</td></tr> </table>	D25	D30	D35	D40	D50	400	500	600	900	1,000
D25	D30	D35	D40	D50									
400	500	600	900	1,000									



Example使用例



16 搬送関連部品