

LOCATING TOUCH SWITCHES

位置決めスイッチ

—先端形状選択タイプ/偏角許容タイプ—

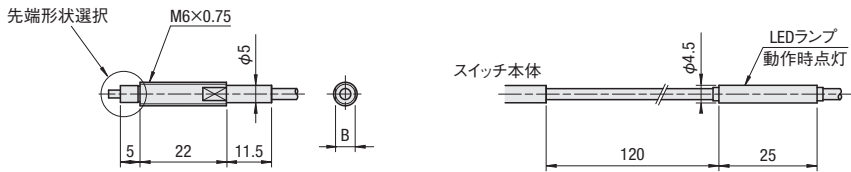
CADデータフォルダ名: 30_Sensors

機械的・電氣的仕様、使用上の注意は P2297

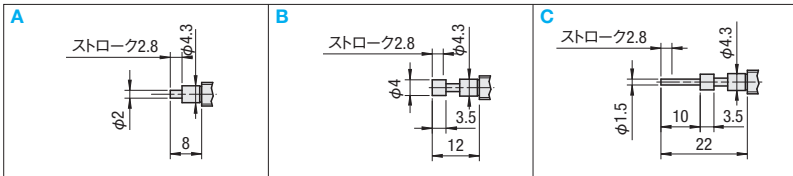
30
センサ
スイッチ
関連



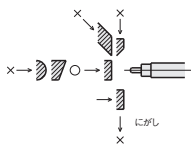
MSTKD-F N-MSTKD-FD (LED付)



●先端形状パターン



- 検出体はスイッチに対してまっすぐあててください。(偏角±3°以内)
- DC24V/10mA以下でお使いください。



- 配線時の注意は P2298
- 接点定格の範囲でご使用ください。
- コードは30N以上で引っ張ったり、よじったりしないでください。

コンタクト部		ネジ部		コード	付属品
材質	硬度	材質			
SUS420	45~50HRC	SUS303		φ3耐油性2芯コード3m 最小曲げ半径R7	六角ナット2個・M6 厚3.2 対辺8

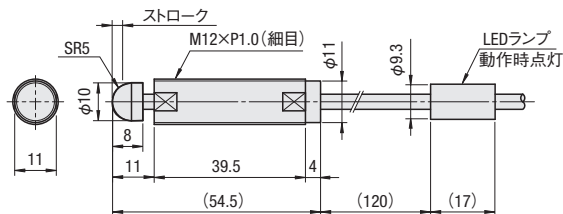
型式 Type	先端形状 先端形状	ストローク	作動点	接触力 N	接点構造	B	MSTKD-F		N-MSTKD-FD	
							¥基準単価 1~9コ	¥スライド単価 10~20	¥基準単価 1~9コ	¥スライド単価 10~20
MSTKD-F N-MSTKD-FD	A B C	2.8	先端から 0.3	1	NO (常時開)	5	4,110	3,900	4,340	4,120

■特長: 軸受にボールベアリングを使用していますので、全方向からの接触が可能です。

機械的・電氣的仕様、使用上の注意は P2297

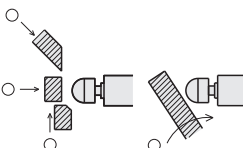


N-MSTKE (LED付)



- DC24V/10mA以下でお使いください。

検出体が摺動体、回転体、偏角当たり、オフセット当たりのときに適します。



- 配線時の注意は P2298
- 接点定格の範囲でご使用ください。
- コードは30N以上で引っ張ったり、よじったりしないでください。

コンタクト部		ネジ部		コード	付属品
材質	硬度	材質			
SUS440C	50~55HRC	SUS303		φ4耐油性2芯コード2m 最小曲げ半径R7	六角ナット2個(厚3 対辺17)

型式	ストローク	作動点	接触力 N	接点構造	¥基準単価	
					1~9コ	¥スライド単価 10~20
N-MSTKE	2.8	先端から0.3 (繰返精度0.005)	1.5	NO (常時開)	5,250	4,980



型式
MSTKD-FB
N-MSTKD-FDB



在庫品 翌日出荷 P.133

☺ご希望によりPM6:00迄、当日出荷受付致します。

数量別出荷日

数量区分	標準対応	個別対応
数量	1~20	21~
出荷日	通常	お見積り

☺表示数量超えはWOSにてご確認ください。