

LOCATING TOUCH SWITCHES WITH STOPPER

ストップ付位置決めスイッチ

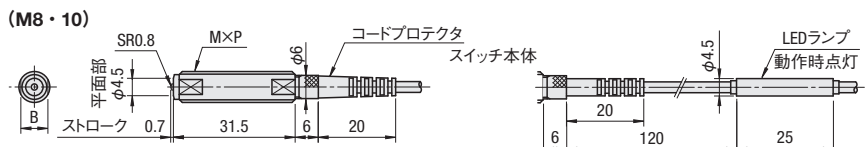
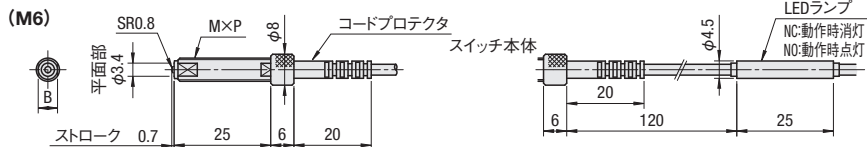
—ボルトタイプ—

CADデータフォルダ名: 30_Sensors

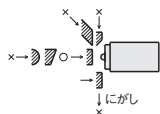
機械的・電氣的仕様、使用上の注意は P2297



MSTB-S N-MSTB-SD (LED付)
MSTBS N-MSTBS-D (LED付)



- ⊕ カートリッジ(後側)が外せません。
- ⚠ 検出体はスイッチに対してまっすぐあててください。(偏角±3°以内)



- ・配線時の注意は P2298
- ・接点定格の範囲でご使用ください。
- ・コードは30N以上で引っ張ったり、よじったりしないでください。

⚠ DC24V/10mA以下でお使いください。

コンタクト部先端		ストップ部		本体	コード	A付属品
M材質	H硬度	M材質	H硬度	M材質		
SUS420	45~50HRC	SUS420	45~50HRC	SUS416F	φ3耐油性2芯コード2m 最小曲げ半径R7	六角ナット2個* 歯付産金1個

*JIS3種、M6 厚3.6 対辺10、M8 厚5.0 対辺13、M10 厚6.0 対辺17

型式		M×P (並目)	ストローク	作動点	接触力	耐静荷重	接点構造	B	MSTB-S・MSTBS		N-MSTB-SD・N-MSTBS-D	
									¥基準単価	¥スライド単価	¥基準単価	¥スライド単価
Type	No.								1~9コ	10~20	1~9コ	10~20
MSTB-S	6	6×1.0	0.7	ストップ面から約0.3 (繰返精度0.01)	2N	5000N	NC (常時閉)	5	2,360	2,240	2,680	2,540
N-MSTB-SD									2,340	2,220	2,660	2,520
MSTBS	8	8×1.25	0.7	ストップ面から約0.3 (繰返精度0.01)	2N	5000N	NO (常時開)	7	2,500	2,370	2,820	2,670
N-MSTBS-D									10	10×1.5	8	2,590



型式
MSTB-S6



在庫品 翌日出荷 P.133

⊕ご希望によりPM6:00当日出荷受付致します。

数量別出荷日

数量区分	標準対応		個別対応
	小口	大口	
数量	1~20	21~	
出荷日	通常	お見積り	

⊕表示数量超えはWOSにてご確認ください。