

SQUARE POSTS -BOTH SIDES FEMALE THREAD TYPE / ONE SIDE MALE TYPE-

# 四角支柱

一両端めねじ/片端おねじ片端めねじ

■側面に物を取付ける場合、六角支柱より設置面積が広いので便利です。

## ■四角支柱



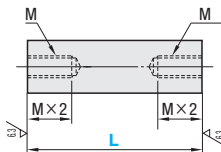
RoHS10

Type				M材質	S表面処理
両端めねじ		片端おねじ片端めねじ			
L寸指定	L寸・ねじ径指定	L寸指定	L寸・ねじ径指定		
NLRFB	NLRBF	—	NLRGF	一般構造用鋼	四三酸化鉄皮膜 無電解ニッケルメッキ
LRFB	LRBBF	—	LRBGF		
PLRFB	PLRBF	PLRFG	PLRGF		
SLRFB	SLRBF	SLRFG	SLRGF		
				SUS304	—

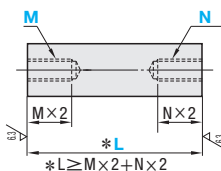
B寸公差	
8	0
10	-0.36
12	0
15	-0.43
20	0
25	-0.52
30	0

### ■両端めねじ

●L寸指定

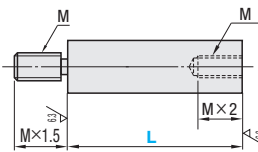


●L寸・ねじ径指定

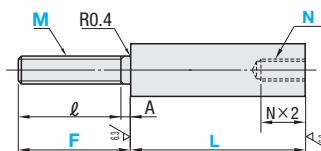


### ■片端おねじ片端めねじ

●L寸指定



●L寸・ねじ径指定



6.3 / (6.3 /)

- めねじの加工によりめねじ部のBが多少ふくらむことがあります。
- おねじ部先端にセンター穴がつく場合があります。
- 材質一般構造用鋼の商品には防錆油がつかます。

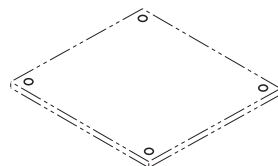
## ■両端めねじL寸指定/片端おねじ片端めねじL寸指定

型式		B	L		M (並目)
Type	片端おねじ片端めねじ		指定1mm単位		
両端めねじ	片端おねじ片端めねじ	8	10~150	M4	
一般構造用鋼		10	15~300	M5	
NLRFB		12	25~400	M6	
LRFB		15	30~400	M8	
PLRFB	一般構造用鋼	20	40~400	M10	
SUS304	SUS304	25	50~400	M12	
SLRFB	SLRFG	30	60~400	M16	



Example Usage

追加工WTPを使用

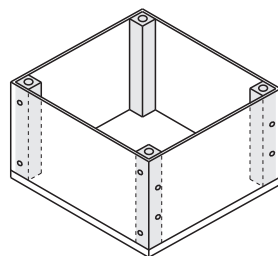


- L ≤ M×4のめねじは通しになります。
- 片端おねじ片端めねじはL ≥ めねじM×3+2となります。
- L ≤ M×6の場合めねじ下穴が貫通になる場合があります。

## ■両端めねじ L寸・ねじ径指定

型式		B	L 指定1mm単位	M (並目)・N (並目) 選択	
Type	片端おねじ片端めねじ			3	4
両端めねじ	片端おねじ片端めねじ	8	20~150	3	4 5
一般構造用鋼		10	20~300	4	5 6
NLRBF		12	25~400	4	5 6 8
LRBBF		15	30~400	4	5 6 8
PLRBF	一般構造用鋼	20	40~400	5	6 8 10 12
SUS304	SUS304	25	50~400	6	8 10 12 16
SLRBF	SLRFG	30	60~400	8	10 12 16

L ≥ M×2+N×2



## ■片端おねじ片端めねじ L寸・ねじ径指定

型式		B	L 指定1mm単位	F 指定1mm単位	M (並目) 選択			N (並目) 選択			ℓ
Type	片端おねじ片端めねじ				4	5	6	3	4	5	
片端おねじ片端めねじ	片端おねじ片端めねじ	8	10~150	8~25	4	5		3	4	5	ℓ = F - A (ℓmax = M×5)
一般構造用鋼		10	15~300	8~30	4	5	6	4	5	6	
NLRGF		12	25~400	10~40	5	6	8	4	5	6 8	
LRBGF		15	30~400	12~40	6	8	10	4	5	6 8	
PLRGF	一般構造用鋼	20	40~400	15~60				5	6	8 10 12	
SUS304	SUS304	25	50~400	20~80				6	8	10 12 16	
SLRGF	SLRFG	30	60~400	25~80				8	10	12 16	
										12 16 20	
										8 10 12 16	
										8 10 12 16	

片端おねじ片端めねじはL ≥ めねじN×3+2となります。

●不完全おねじ部の最小値

M	Amin
4	2
5	3
6	4
8	4
10	5
12	6
16	7
20	9



Order 注文例

型式  - L - F - M - N  
 (両端めねじL寸指定) NLRFB10 - 150  
 (両端めねじL寸・ねじ径指定) SLRBF20 - 400 - M8 - N10  
 (片端おねじ片端めねじL寸・ねじ径指定) PLRGF15 - 350 - F32 - M8 - N6



Delivery 出荷日

2 日目出荷

ストークA 早割 翌日出荷 200円/1時間前 PM 3:00迄  
 ストークA 翌日出荷 200円/1本 PM 6:00迄  
 ※送料別  
 ※ストークA早割は1明細行当たり一律300円  
 ※ストークAは3本以上で1明細行当たり一律2,160円

## ■L寸公差表

L寸	L寸公差
8 ≤ L ≤ 300	±0.1
300 < L ≤ 400	±0.3