

LENGTH SPECIFIED SCREWS WITH HEXAGON SOCKETS

# 六角穴付全長指定ねじ

—先端形状選択タイプ—



CADデータフォルダ名: 34\_Screws

■数量に応じて最大20%割引を実現しました。

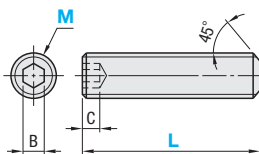
## ■六角穴付全長指定ねじ —先端形状選択タイプ—



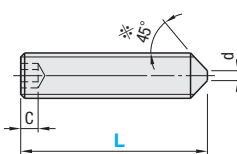
RoHS10

Type	材質	S表面処理	パッド
FSSF FSST FSSC FSSG	S45C	四三酸化鉄皮膜	—
FSSM	SCM435	黒色酸化皮膜	ポリアセタール白 快削黄銅(C3604BD)
FSSFS FSSTS FSSGS	SUS304相当	—	—
FSSMS FSSU FSSUS	SUS304相当	—	ポリアセタール白 快削黄銅(C3604BD)

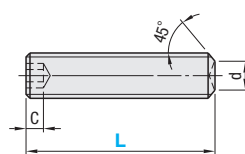
FSSF(平先)  
FSSFS(平先・ステンレス)



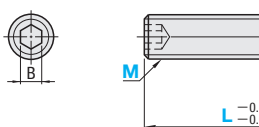
FSST(とがり先)  
FSSTS(とがり先・ステンレス)



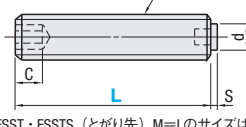
FSSC(くぼみ先)



FSSG(ノズ付)  
FSSGS(ノズ付・ステンレス)



FSSM FSSMS(樹脂パッド)  
FSSU FSSUS(真鍮パッド)



※FSST・FSSTS(とがり先) M=Lのサイズは60°となります。

型式 Type	M	L 指定1mm単位	B	C (最小)	d(最大)				S (樹脂・真鍮 パッド付)	b (ノズ付)	
					平先	とがり先	くぼみ先	ノズ付			
FSSF(平先)	5	20~250	2.5	3	3.5	1.25	2.5	4	3	1	4
FSSFS(平先・ステンレス)	6		3.0	3.5	4.0	1.5	3	4	4	1	4
FSST(とがり先)	8	20~400	4.0	5	5.5	2.0	5	6	5	2	5
FSSTS(とがり先・ステンレス)	10		5.0	6	7	2.5	6	8	6	2	6
FSSC(くぼみ先)	12		6.0	8	8.5	3	8	8	8	2	7
FSSG(ノズ付)	16		8.0	10	12	4	10	10	10	3	9
FSSGS(ノズ付・ステンレス)	20		10.0	12	15	5	14	12	13	3	11
FSSM FSSMS(樹脂パッド) FSSU FSSUS(真鍮パッド)											



Order 注文例  
型式 - L  
FSST56 - 100

Delivery 出荷日  
3 日日出荷



■数量スライド価格 (※1円未満切り捨て) P133

数量区分	標準対応				個別対応
	小口	中口	大口	特大	
数量	1~19	20~24	25~29	30~50	51~300
値引率	基準単価	5%	10%	18%	20%
出荷日	通常				+4日

※表示数量超えはWOSにてご確認ください。

M	L	¥基準単価										
		FSSF	FSST	FSSC	FSSG	FSSM	FSSU	FSSFS	FSSTS	FSSGS	FSSMS	FSSUS
5	20~100	960	1,150	1,150	1,200	1,380	1,310	1,130	1,230	1,280	1,440	1,380
	101~200	1,090	1,260	1,260	1,310	1,480	1,410	1,260	1,310	1,360	1,520	1,460
	201~250	1,290	1,490	1,490	1,530	1,680	1,620	1,470	1,510	1,560	1,710	1,650
6	20~100	960	1,150	1,150	1,200	1,380	1,310	1,140	1,220	1,270	1,450	1,390
	101~200	1,090	1,260	1,260	1,310	1,480	1,410	1,130	1,320	1,380	1,540	1,480
	201~250	1,290	1,490	1,490	1,530	1,680	1,620	1,490	1,530	1,580	1,730	1,670
8	20~100	990	1,180	1,180	1,230	1,410	1,350	1,180	1,240	1,310	1,480	1,410
	101~200	1,140	1,320	1,320	1,380	1,540	1,480	1,320	1,380	1,420	1,580	1,510
	201~400	1,390	1,570	1,570	1,620	1,770	1,710	1,570	1,600	1,650	1,800	1,740
10	20~100	950	1,170	1,170	1,220	1,440	1,360	1,130	1,250	1,310	1,510	1,440
	101~200	1,060	1,270	1,270	1,310	1,500	1,440	1,260	1,340	1,400	1,580	1,520
	201~400	1,250	1,470	1,470	1,510	1,700	1,640	1,480	1,550	1,580	1,770	1,710
12	20~100	960	1,180	1,180	1,230	1,450	1,380	1,170	1,270	1,330	1,540	1,470
	101~200	1,080	1,290	1,290	1,340	1,530	1,470	1,310	1,400	1,440	1,620	1,560
	201~400	1,290	1,510	1,510	1,560	1,740	1,680	1,540	1,610	1,660	1,850	1,780
16	20~100	1,040	1,290	1,290	1,340	1,580	1,520	1,400	1,440	1,440	1,680	1,620
	101~200	1,220	1,470	1,470	1,510	1,730	1,670	1,480	1,570	1,620	1,840	1,770
	201~400	1,490	1,750	1,750	1,800	2,010	1,940	1,780	1,870	1,920	2,120	2,060
20	20~100	1,080	1,350	1,350	1,400	1,650	1,580	1,320	1,460	1,510	1,750	1,680
	101~200	1,320	1,570	1,570	1,620	1,840	1,770	1,590	1,700	1,740	1,950	1,890
	201~400	1,650	1,910	1,910	1,950	2,170	2,110	1,980	2,060	2,110	2,300	2,240



Alteration 追加加工  
型式 - L - (SKH)  
FSST56 - 100 - SKH

8 日日出荷

Alteration	先端高周波焼入
Code	SKH
Spec.	先端から2~3mmに高周波焼入をします。 硬度: 40~45HRC 指定方法SKH ※FSSF・FSST・FSSGのみ適用
¥/1Code	400