



FLUORO RUBBER SHEETS ふっ素ゴムシート

■ふっ素ゴムは抜群の耐薬品性、ゴムでは最高の耐熱性を持った素材です。■追加加工でシール付タイプのシールを油残りしているところにも接着可能な粘着材に変更できます。
 ■57種類が比較できる材質サンプルブックを無料貸出中です。詳しくはP.431参照。
 ◎ゴムパッキング加工品はP.499参照、ゴムブロックはP.466参照

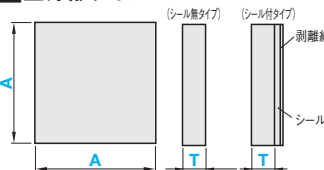
◎カタログ規格外品はこちら P.137



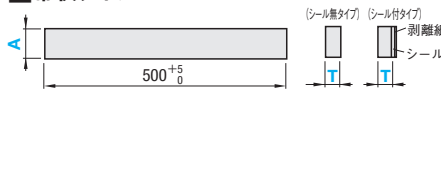
A寸固定タイプ		A・B寸指定タイプ		材質	硬度	色
シール無	シール付	シール無	シール付			
RBFM	RBFMA	RBFMF	RBFMFA	ふっ素ゴム (FPM)	ショアA80	黒
RBLM	RBLMA	RBLMF	RBLMFA	ふっ素ゴム (FPM)	ショアA60	黒
RBFW	RBFWA	RBFWF	RBFWFA	ふっ素ゴム (FPM)	ショアA70	白

- ◎シールの厚さは0.14~0.2mmです。
- ◎接着力データはP.482 (ADTR) 参照
- ◎耐油性シールの接着力はP.464
- ◎特性 P.433

■正方形タイプ



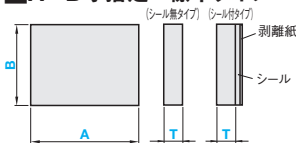
■帯状タイプ



■精度基準

T公差		A・B公差	
T	公差	A・B	公差
0.5	±0.2	200以下	±0.5
1~3	±0.3	201~300	±1.0
5	±0.4	301~500	±1.5
10	±0.6	501~1000	±5.0
15~30	-0.5~+2.0		

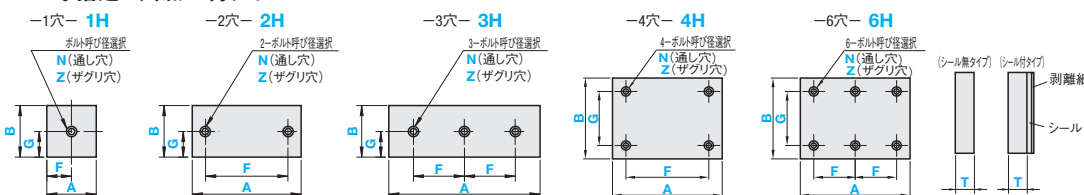
■A・B寸指定-標準タイプ



■穴加工詳細

ボルト呼び径	3	4	5	6	8	10
d (通し穴)	3.5	4.5	5.5	6.5	9	12
d1 (ザグリ穴)	6.5	8	9.5	11	14	17.5
h	3.5	4.5	5.5	6.5	9	11

■A・B寸指定-穴加工付タイプ



◎シール付タイプは、自重で粘着テープがはがれる場合があります。仮止め用としてお使い頂くか、ボルト止めと併用してお使いください。

■正方形タイプ

型式		T	A 選択
Type			
シール無	シール付	0.5	300
		1	
RBFM	RBFMA	2	
RBLM	RBLMA	3	
RBFW	RBFWA	5	
		10	
		15	RBFM・RBFMA のT15以上は 300のみ
		20	
		30	

■帯状タイプ

型式		T	A 選択
Type			
シール無	シール付	0.5	3
			5
RBFM	RBFMA	1	10
RBLM	RBLMA	2	20
RBFW	RBFWA	3	30
		2	40
		3	50
		5	80
		10	100

■A・B寸指定-標準タイプ

型式		T	指定1mm単位	
Type			A	B
シール無	シール付	0.5	10~1000	10~1000
		1		
RBFMF	RBFMFA	2		
RBLMF	RBLMFA	3	RBFMF・RBFMFAのT15以上は10~300のみ	RBFMF・RBFMFAのT15以上は10~300のみ
RBFWF	RBFWFA	5		
		10		
		15		
		20		
		30		

- ◎RBLM・RBLMAはT=15, 20, 30選択不可
- ◎RBFW・RBFWAはT=1, 2, 3, 5のみ

◎RBFW・RBFWAはT=0.5, 10選択不可

- ◎A≥B≥T
- ◎RBLMF・RBLMFAはT=15, 20, 30選択不可
- ◎RBFWF・RBFWFAはT=1, 2, 3, 5のみ
- ◎A・B寸501以上のT寸は10までとなります。

■A・B寸指定-穴加工付タイプ

型式		呼び	T	指定1mm単位 (A≥B≥T)		指定0.5mm単位		ボルト呼び径選択	
Type				A	B	F	G	N (通し穴)	Z (ザグリ穴)
シール無	シール付	1H	0.5	10~500	10~500	5~495 (1Hタイプ)	5~495 (1H・2H・3Hタイプ)	3	—
		2H	1			9~491 (2H・4Hタイプ)	9~491 (4H・6Hタイプ)	4	—
RBFMF	RBFMFA	3H	2			9~245 (3H・6Hタイプ)	9~295 (1H・2H・3Hタイプ)	5	—
RBLMF	RBLMFA	4H	3			9~145 (3H・6Hタイプ)	9~291 (4H・6Hタイプ)	6	—
RBFWF	RBFWFA	6H	5					8	3 4
		30	10					10	4 5 6 8
								4 5 6 8 10	

- ◎RBLMF・RBLMFAはT=15, 20, 30選択不可
- ◎RBFWF・RBFWFAはT=1, 2, 3, 5のみ
- ◎A≥B≥T
- ◎F寸の指定範囲は、1Hタイプ選択の場合：d (d1)/2+2.5≤F≤A-d (d1)/2-2.5, 2H・4Hタイプ選択の場合：d (d1)+5≤F≤A-d (d1)-5, 3H・6Hタイプ選択の場合：d (d1)+5≤F≤A/2-d (d1)/2-2.5が必要。
- ◎G寸の指定範囲は、1H・2H・3Hタイプ選択の場合：d (d1)/2+2.5≤G≤B-d (d1)/2-2.5, 4H・6Hタイプ選択の場合：d (d1)+5≤G≤B-d (d1)-5が必要。 (dは通し穴、d1はザグリ穴選択のとき)



■正方形タイプ・帯状タイプ

Order 注文例
 型式 - A
 RBFM5 - 100



Delivery 出荷日
 2 日 目 出 荷
 ストック A 翌日 出 荷 300円/1本 PM 6:00迄 P.134

■A・B寸指定-標準タイプ・穴加工付タイプ

型式 - A - B - F - G - ボルト呼び径
 RBFMF10 - 110 - 65
 RBFMF4H20 - 200 - 150 - F140 - G100 - Z5

◎A・B寸指定-標準タイプ (B≤501)

5 日 目 出 荷 ◎ストック対応不可

◎総重量が30kgを超える場合、原則的に車上渡しとなります。お引渡し時、フォーク等の積み降ろし機材は用意しておきまさんので、ご了承ください。