




## SEALING URETHANE SHEETS

## ウレタンパッキン加工品

①カタログ規格外品はこちら ②P.137

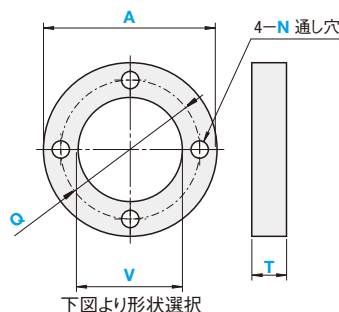
■57種類が比較できる材質サンプルブックを無料貸出中です。詳しくは②P.431参照。



RoHS10

| Type | 材質                          | 硬度     | 色   |
|------|-----------------------------|--------|-----|
| FUS  | エーテル系<br>ポリウレタン             | ショアA95 | 自然色 |
| FUH  | エーテル系<br>ポリウレタン             | ショアA90 | 自然色 |
| FUM  | エステル系<br>ポリウレタン             | ショアA70 | 自然色 |
| FUL  | エステル系<br>ポリウレタン             | ショアA50 | 自然色 |
| FUTH | 耐熱ウレタン<br>(エーテル系<br>ポリウレタン) | ショアA90 | 茶色  |

①特性②P.433



下図より形状選択

## 形状選択

**1A**

①V ≥ 3  
②A - V ≥ 4

**4A**

①V ≥ 3  
②A - Q - N ≥ 5  
③Q - V - N ≥ 5

**8A**

①V ≥ 3  
②A - Q - N ≥ 5  
③Q - V - N ≥ 5

**4H**

①W, V = 0の場合切欠き無  
②V ≥ 10  
③A - W ≥ 5  
④B - V ≥ 5

**6H**

①W, V = 0の場合切欠き無  
②V ≥ 10  
③A - W ≥ 5  
④B - V ≥ 5  
⑤A - F - N ≥ 5  
⑥B - G - N ≥ 5  
⑦F - N ≥ 5

**8H**

①W, V = 0の場合切欠き無  
②V ≥ 10  
③A - W ≥ 5  
④B - V ≥ 5  
⑤A - 2F - N ≥ 5  
⑥B - 2G - N ≥ 5  
⑦F - N ≥ 5  
⑧G - N ≥ 5

**加工限界**

a ≥ 5, b ≥ 2.5

**精度基準**

| T寸公差 | 1~4  | 5~10 | 15~30 |
|------|------|------|-------|
|      | ±0.3 | ±0.4 | ±0.5  |

| A・B・V寸公差 | 200mm以下 | 201~300 | 301~400 | 401~500 |
|----------|---------|---------|---------|---------|
|          | ±0.5    | ±1.0    | ±1.2    | ±1.5    |

| 型式          |      |     |    | 指定1mm単位 (A≧B≧T) |            | W                          | V | F | G | Q | 0.5mm単位 |
|-------------|------|-----|----|-----------------|------------|----------------------------|---|---|---|---|---------|
| Type        | 形状選択 | T選択 |    | A               | B          |                            |   |   |   |   | N       |
| FUS         | A    | 1   | 8  |                 |            | 指定0.5mm単位<br>＜加工限界及び条件式参照＞ |   |   |   |   | 3～30    |
| (ウレタンA95)   | 1A   | 2   | 10 |                 |            |                            |   |   |   |   |         |
| FUH         | 4A   | 3   | 15 | 25～500          | 25～500     |                            |   |   |   |   |         |
| (ウレタンA90)   | 8A   | 4   | 20 | ( T=30の時 )      | ( T=30の時 ) |                            |   |   |   |   |         |
| FUM         |      | 5   | 25 | A≧30            | B≧30       |                            |   |   |   |   |         |
| (ウレタンA70)   | H    | 6   | 30 |                 |            |                            |   |   |   |   |         |
| FUL         | 4H   |     |    |                 |            |                            |   |   |   |   |         |
| (ウレタンA50)   | 6H   |     |    |                 |            |                            |   |   |   |   |         |
| FUTH        | 8H   |     |    |                 |            |                            |   |   |   |   |         |
| (耐熱ウレタンA90) |      |     |    |                 |            |                            |   |   |   |   |         |

Order  
注文例




| 型式  | Type | 形状 | T    | A | B | W | V    | F | G | Q    | N   |
|-----|------|----|------|---|---|---|------|---|---|------|-----|
| FUH | 4A   | 5  | A400 |   |   |   | V200 |   |   |      |     |
|     |      |    |      |   |   |   |      |   |   | Q300 | N11 |

Delivery  
出荷日

3 日目出荷

Alteration  
追加加工

| 型式   | Type | 形状 | T    | A    | B    | W    | V    | F    | G | Q | N | (SC・WSC・ZC・SHC) |
|------|------|----|------|------|------|------|------|------|---|---|---|-----------------|
| FUTH | 4H   | 30 | A300 | B200 | W200 | V100 | F250 | G150 |   |   |   | N11             |
|      |      |    |      |      |      |      |      |      |   |   |   | ZC・Z18・J20      |

|             | F01H 4H 3U ~ A300 5200 ~ W200 ~ F106 ~ F220 ~ G150 ~ N11 ~ ZC ~ Z16 ~ J20                           |   |   |  |         |         |         |         |
|-------------|---|---|---|--|---------|---------|---------|---------|
| Alterations | 1面カット   | 2面カット   | ザグリ穴変更  | シール付に変更  |         |         |         |         |
|             |                  |              |  | 取付穴無しタイプのみ、<br>シール付きに変更できます。                                 |         |         |         |         |
| Code        | SC  | WSC   | ZC  | SHC  |         |         |         |         |
| Spec.       | 1面カットします。<br>A形状、1A形状に適用<br>[指定方法] SC100<br>SC=1mm単位指定<br>A形状 A/2≤SC<A-2<br>1A形状 A/2+V/2+2.5<SC<A-2 | 2面カットします。<br>A形状、1A形状に適用<br>[指定方法] WSC100<br>WSC=1mm単位指定<br>A形状 A/2≤WSC<A-4<br>1A形状 V+5<WSC<A-4 | N(通し穴)をザグリ穴に変更<br>[指定方法] ZC-Z17.5-J15<br>Z, J=0.5mm単位指定<br>Z-N≥4<br>T-J≥2           | ①形状A・1A・Hのみ適用です。<br>②シールは自重で粘着テープが剥れる場合があります。仮止め用としてご使用ください。 |         |         |         |         |
| ¥/1Code     | 200   | 400   | 300   |  |         |         |         |         |
| A寸法         |   |   |   | 25~100   | 101~200 | 201~300 | 301~400 | 401~500 |
| 加工料金        |   |   |   | 300  | 450     | 600     | 750     | 900     |