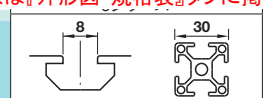


ALUMINUM FRAMES FOR BASE PLATE / ALUMINUM FRAMES FOR DIFFERENT SIZE FRAMES CONNECTION

6シリーズアルミフレーム


一角R極小フレーム・溝幅混合フレーム



締結部材			他	
ブラケット	ジョイント	ナット	フレームキャップ	追加工
P627 P644	P645 P658	P661 P670	P671	P799 P812

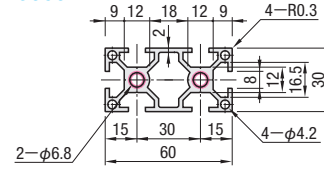
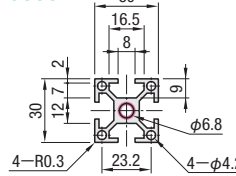
CADデータフォルダ名: 40_Aluminum_Frames

■角R極小フレーム



材質 A6N01SS-T5
表面処理 白アルマイト処理

※タップ穴追加加工をご指定の場合はアルミフレーム外形図、赤丸部に加工が施されます。
HFSV6-3030 HFSV6-3060



型式	L 指定0.5mm単位	質量 kg/m	断面積 mm ²	断面2次モーメントmm ⁴ Ix Iy	¥基準単価 300mm未満	¥基準単価/m 300mm以上
HFSV6 3030 3060	50~4000	0.91 1.60	335 594	2.91×10 ⁴ 5.41×10 ⁴	2.91×10 ⁴ 20.83×10 ⁴	410 920 460 1,570

Order 注文例 型式 - L
HFSV6-3030 - 1200

Alteration 追加加工 指定長フレームは各種追加加工をご利用可能です。追加加工詳細は、P799をご覧ください。

Delivery 出荷日 1 日日出荷

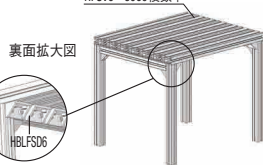
在庫 T 当日出荷 無料 正午迄 P134

■数量スライド価格 P127

数量区分	標準対応	個別対応
数量	1~9 10~50 51~	大口
値引率	基準単価 5%	お見積り
出荷日	通常	お見積り

※表示数量超えはWOSにてご確認ください。


Example 使用例 下図のように、並べて使用すると有効です。
HFSV6-3060複数本



L=300未満の場合 長さに関わらず表中単価となります。
ex: HFSV6-3030-180=410円
L=300以上の場合 下記計算をし価格を算出します。 920×1.2m=1,100円
¥基準単価/m×指定全長=販売単価(1円単位は切り捨て)

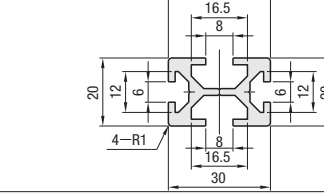
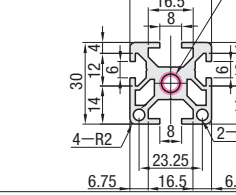
■特長: HFS5シリーズ・HFS6シリーズの溝幅が混合したフレームです。

■溝幅混合フレーム



材質 A6N01SS-T5
表面処理 白アルマイト処理

※タップ穴追加加工をご指定の場合はアルミフレーム外形図、赤丸部に加工が施されます。
HFS6-5H-3030 HFS6-5Y-2030



Type	形状	No.	L 指定0.5mm単位	質量 kg/m	断面積 mm ²	断面2次モーメントmm ⁴ Ix Iy	¥基準単価 300mm未満	¥基準単価/m 300mm以上
HFS6-5	H V	3030 2030	50~4000	1.04 0.70	388 268	3.08×10 ⁴ 1.10×10 ⁴	3.51×10 ⁴ 2.61×10 ⁴	340 230 1,150 770

Order 注文例 型式 - L
HFS6-5H-3030 - 800

Alteration 追加加工 L=300未満の場合 長さに関わらず表中単価となります。
ex: HFS6-5H-3030-180=340円
L=300以上の場合 下記計算をし価格を算出します。
¥基準単価/m×指定全長=販売単価
ex: HFS6-5H-3030-500
1,150×0.5m=575円
(1円単位は切り捨て)

Delivery 出荷日 1 日日出荷

在庫 T 当日出荷 無料 正午迄 P134

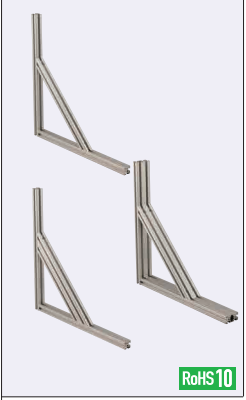
Alterations Spec. Code 型式 - L (追加加工)
HFS6-5H-3030 - 800 - TPW

Alterations Spec. Code	タップ穴あけ追加加工 (本体+)	左右両方	LTP	RTP	TPW
HFS6-5 H 3030	M8深さ24	180	180	360	

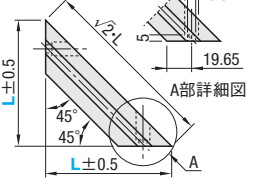
※HFS6-5Y-2030は適用不可

■特長: フレームを加工した補強用のブラケットです。ブラケット接続後さらに強度が必要な際にご利用できます。

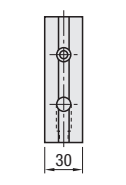
■補強用フレームブラケット



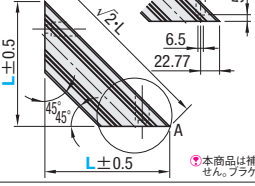
HFBFL6-3030 HFBFL6-3060



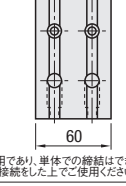
<正面図> HFBFL6-3030 HFBFL6-6030



HFBFL6-6030



<正面図> HFBFL6-3060



材質 A6N01SS-T5
表面処理 白アルマイト処理
(45度カットされた面とザグリ部は表面処理なし)

Alteration 追加加工 本品は補強用であり、単体での締結はできません。ブラケット接続の上でご使用ください。

Order 注文例 型式 - L
HFBFL6-3030 - 300

Delivery 出荷日 3 日日出荷

型式	L 指定1mm単位	適用ボルト・ナット	L100~300	L301~500
Type No.		ボルト 個数 ナット 個数	1~40 5~20 [21~50]	1~40 5~20 [21~50]
HFBFL6 3030	100	2 HNTT6-6 2	1,770 1,680 1,590 1,820 1,730 1,640	
HFBFL6 3060	200	4 HNTT6-6 4	2,280 2,160 2,050 2,570 2,440 2,310	
HFBFL6 6030	500	2 HNTT6-6 2	2,060 1,980 1,850 2,260 2,130 2,030	

Alteration 追加加工 型式 - L (SET・SST・SEU・SSU・SEP・SSP) HFBFL6-3030 - 300 - SEP

Alterations Code	Spec.	適用ブラケット	¥/1Code
SET SST (スリット) SEU SEP SSU (角穴) SSP	ブラケットをフレームに取付ける適用ボルト・ナットをセットにします。(ブラケット価格に加工料を加算します)	HFBFL6-3030	151 126 179 219 179 164
適用ボルト ナットをセット		HFBFL6-3060	239 251 294 439 294 328
		HFBFL6-6030	151 126 179 219 179 164

※黒アルマイト部品のボルト・ナットセットはありません。
①-SET,-SEU,-SEP指定時は、RoHS非対応となります。

Order 注文例 型式 - L
HFBFL6-3030 - 300

Delivery 出荷日 3 日日出荷

40 アルミフレーム
フレームの補強用