

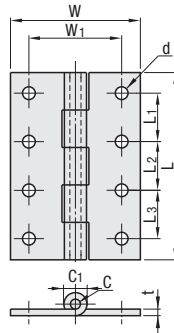
# HINGES HINGE'S NUTS 蝶番/蝶番用ナット

CADデータフォルダ名: 49\_Pulls

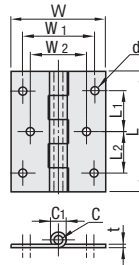


HHS

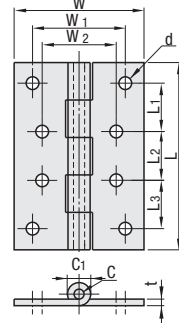
形状No. A



形状No. B



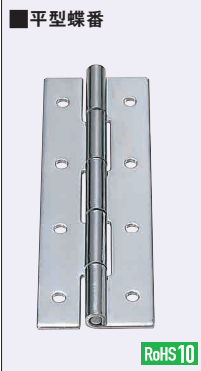
形状No. C



M材質 SUS304

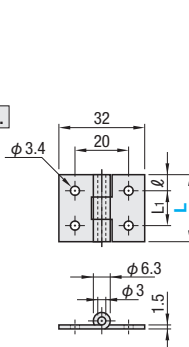
型式 Type	No.	L	形状 No.	W	W1	W2	L1	L2	L3	C	C1	t	d	割数	*許容荷重 (N)	重量 (g)	¥基準単価		¥スライド単価
																	1~19コ	20~99	100
HHS	25	25	A	20	12	-	16	-	-	2	3.8	0.8	3.4	3	9.8	6	137	130	123
	30	30					22								144	136			
	40	40					28								152	144			
	50	50					36								160	152			
	65A	50					30								23	23	68.6	16	198
	65	65	B	50	-	-	30	30	22	22	127.4	25	274	260	246				
	75A	75					30	-	27	27	147	46	296	281	266				
	75	75	A	60	-	-	-	36	30	26	26	245	68	608	577	547			
	90A	90						38	-	35	35	294	100	661	627	594			
	90	90	A	60	-	-	-	46	36	34	34	294	100	661	627	594			
100A	100	38						-	26	26	26	26	26						
100	100	C	46	36	26	26	26	26	26										

\*許容荷重は2個使用の数値です。◎最大開閉角度は約275°になります。

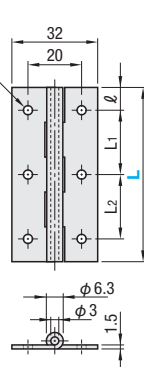


HHKS

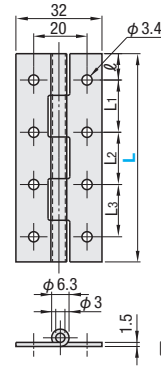
形状No. A



形状No. B



形状No. C



M材質 SUS304

型式 Type	L	形状 No.	l	L1	L2	L3	割数	*許容荷重 (N)	重量 (g)	¥基準単価		¥スライド単価
										1~19コ	20~99	100
HHKS	25	A	6	13	-	-	3	29.4	13	145	137	130
	30		7	16	-	-		39.2	16	145	137	130
	40		8	24	-	-		58.8	21	155	147	139
	50		10	30	-	-		68.6	26	155	147	139
	65		8.5	24	24	-		98.0	34	200	190	180
	75	B	9.5	28	28	-	107.8	39	215	204	193	
	90		10	35	35	-	127.4	47	235	223	211	
	100	C	11	26	26	26	147.0	52	250	237	225	

\*許容荷重は2個使用の数値です。◎最大開閉角度は約275°になります。

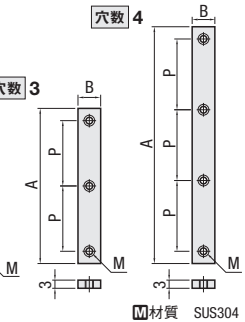


HHST  
HHKST

穴数 2

穴数 3

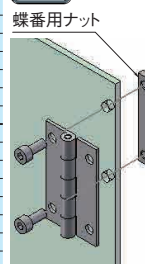
穴数 4



M材質 SUS304

型式 Type	No.	穴数	B	A	P	M	適用 蝶番	¥基準単価	¥スライド単価
								1~9コ	10~100
HHST	25	2	6	22	16	3	HHS25	200	180
	30		6	28	22	3	HHS30	230	210
	40	7	36	28	3	HHS40	240	215	
	50	7	45	36	4	HHS50	240	215	
	65	9	55	23	4	HHS65A	270	240	
	75	11	65	27	5	HHS75A	280	250	
HHKST	30	2	6	19	13	3	HHKS25	200	180
	30		6	22	16	3	HHKS30	230	205
	40	6	32	24	3	HHKS40	240	215	
	50	6	39	30	3	HHKS50	240	215	
	65	6	57	24	3	HHKS65	270	240	
	75	3	6	65	28	3	HHKS75	280	250
	90	6	79	35	3	HHKS90	300	270	
	100	4	6	87	26	3	HHKS100	320	290

Example 使用例



Order 注文例

型式  
HHS100  
HHKS100  
HHST30  
HHKST75

Delivery 出荷日

在庫品 翌日出荷 P.133

◎ご希望によりPM6:00迄、当日出荷受付致します。

数量区分	標準対応	個別対応
数量	1~100	101~
出荷日	通常	お見積り

◎表示数量超えはWOSにてご確認ください。

49 取手・蝶番  
ドアパーツ