



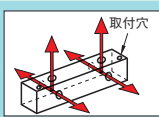
# MANIFOLDS -BLOCK TYPE-

## 油圧・水圧用ブロックマニホールド

### -T字穴タイプ-

**2日目納期短縮**

ステンレス・めっき品  
**脱脂洗浄サービス**  
対応商品詳細は下記URL  
<http://fa.misumi.jp>



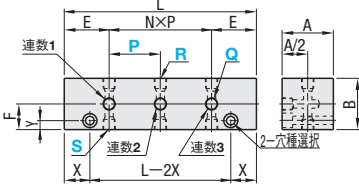
テーパーねじの推奨締付トルク・貫通穴情報詳細はP1280をご確認ください。  
型式の前に「G-」をつけると「PTねじ(管用テーパーねじ)」から、「JIS B 0202」に準ずる「PFねじ(管用平行ねじ)」に変更ができます(単価の変更はございません)。  
④カタログ規格外品はこちら P.137 ⑤CADデータフォルダ名: 50\_Manifolds



Type									材質	S表面処理	最高使用圧力
ピッチ(P) 固定			ピッチ(P) 指定								
25×32角	40角	50角	60角	70角	40角	50角	60角				
BMAS	BMAFA	BMAFL	BMAFLK	BMAL	BMAFPA	BMAFLP	BMAFLK				
	BMAFMA	BMAFLM		BMALM		BMAFLMP					
BMASR	BMAFRA	BMAFLR									
	BMAFSA										
	BMAFCA										

\*図面は連数3を選択時のものです。  
Q・R・Sのねじ合計の数は9となります。

ねじ部 JIS B0203 Rc(PT)  
JIS B0202 G(PF): ISO 228-1 互換性有  
ANSI/ASME B1.20.1-1983 (NPT)



●取付穴基本形状

●取付穴形状変更

通し穴 (NA) タップ穴 (T) ザグリタップ穴 (ZT)

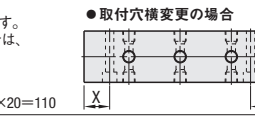
●取付穴横変更

横ザグリ (YZ) 横通し穴 (YN)

取付穴寸法	d	D	h	D1	d1	h1
M5	5.5	9.5	5.5	8	φ4.2	4.5
M6	6.6	11	6.5	9.5	5.1	5.0
M8	8.5	14	8.5	11	6.8	6.5

\*SUS304のみd1寸法は4.3になります。

●取付穴形状を自由にお選び頂けます。  
●取付穴形状変更を指定しない場合は、取付穴基本形状になります。  
<寸法の計算方法>  
例: BMAFP3-~~~P35 の場合  
L=NXP+2E=(連数3-1)×35+2×20=110



型式	取付穴形状変更	連数	Rc(PT), NPT選択 Q・R・S	ピッチP		ピッチ数 N	Q・R・S 総ねじ数	A	B	E	F	X	Y	取付穴 M
				固定タイプ	指定7mm単位									
Type (25×32角)	NA(通し)	1	1(1/8)	25	—	0	3	25	32	20	16	7.5	7	M5
		2				1	6							
		3				2	9							
		4				3	12							
		5				4	15							
		6				5	18							
		7				6	21							
		8				7	24							
Pitch fixed BMAF BMAFR	Pitch specified BMAFPA BMAFLP	1	1(1/8)	40	25~50	0	3	40	40	25	20	7.5	7	M6
		2				1	6							
		3				2	9							
		4				3	12							
		5				4	15							
		6				5	18							
		7				6	21							
		8				7	24							
Pitch fixed BMAFL BMAFLM BMAFLR	Pitch specified BMAFLP BMAFLMP	1	2(1/4)	60	35~60	0	3	60	50	30	25	7.5	8	M8
		2				1	6							
		3				3	9							
		4				4	12							
		5				4	15							
		6				5	18							
		7				6	21							
		8				7	24							
Pitch fixed BMAFLK BMAFLKP	Pitch specified BMAFLK BMAFLKP	1	2(1/4)	60	35~60	0	3	60	60	30	30	7.5	8	M8
		2				1	6							
		3				3	9							
		4				4	12							
		5				4	15							
		6				5	18							
		7				6	21							
		8				7	24							
Pitch fixed BMAL BMALM	Pitch specified BMALP BMALMP	1	6(3/4)	70	—	0	3	70	70	40	35	10	10	M8
		2				1	6							
		3				2	9							
		4				3	12							

●型式の前に「G-」を付けるとG(PF)ねじに変更して注文可能です。(例: G-BMAF)注文方法は注文例をご確認ください。  
●Q・R・Sは( )の前の0・1・2・3・4・6・8・1N・2N・3Nで指定ください。  
●ピッチを指定する場合は継手の取付に必要な寸法にご注意ください。  
●ブロック角150タイプで直角方向のテーパーねじを共に3/4を選択された場合、テーパーねじ同士が干渉する可能性がありますので、ブロック角60タイプをご選択ください。  
●連数7・8の場合L/2L、連数7の場合左から2・3ポート、5・6ポートのP/2Lにも取付穴があります。  
●連数7・8の取付穴形状はNA・T・ZTからご選択ください。

Order 注文例

型式:  -  -  -  -  -

Type:  取付穴形状変更:  連数:

BMAF Q R S P  
BMAFLP NA 4 Q3 R2 S3 P45  
G-BMAFLP NA 3 Q3 R4 S4 P45

Price 価格

■数量スライド価格 (1円未満切り捨て) P.133

数量区分	標準対応			個別対応		
	小口	大口		小口	大口	
数量	1~9	10~14	15~19	20~50	51~100	101~
割引率	基準単価	5%	10%	15%	20%	お見積り
出荷日	通常	通常	通常	+3日	+7日	お見積り

Delivery 出荷日

●SUS304  
2 日日出荷

ストークA早割 翌日出荷 300円/個単位 PM 3:00迄 P.134  
ストークA 翌日出荷 800円/1本 PM 6:00迄

●ストークA早割は1明細行当たり一律300円  
●ストークAは3本以上で1明細行当たり一律2,160円

●一般構造用鋼三価クロメート  
一般構造用鋼無電解ニッケルメッキ(ブロック角50・70)  
5 日日出荷

ストークB 3日日出荷 800円/1本 PM 8:00迄 P.134

●一般構造用鋼無電解ニッケルメッキ(ブロック角40)・SUS316・黄銅  
3 日日出荷

連数	ピッチ(P) 固定 ¥基準単価							ピッチ(P) 指定 ¥基準単価						
	25×32角	40角	50角	60角	70角	40角	50角	60角	40角	50角	60角			
1	2,150	3,000	2,330	2,370	3,490	4,660	2,620	4,380	4,430	4,950	4,870	7,080	7,290	
2	2,240	3,550	2,440	2,480	3,660	4,890	2,810	4,860	4,910	6,320	5,450	7,930	8,160	
3	2,480	4,450	2,660	2,700	3,990	5,320	3,040	5,580	5,630	7,250	6,250	10,370	10,680	
4	2,660	4,680	2,870	2,910	4,080	5,440	3,150	5,840	5,890	8,180	6,660	11,680	12,030	
5	2,840	4,980	2,930	2,960	4,390	5,850	3,330	6,490	6,540	9,740	7,430	—	—	
6	3,120	5,500	3,220	3,260	4,860	6,090	3,490	7,200	7,250	11,030	7,610	—	—	
7	3,260	5,700	3,900	4,110	5,470	—	—	—	—	—	—	4,570	—	
8	3,400	5,980	4,170	4,470	6,160	—	—	—	—	—	—	4,920	—	