



VACUUM COMPONENTS

真空配管用継手

—NWフランジ×くい込み継手/NW×SUS管—

● CADデータフォルダ名: 52_Sanitary_Vacuum_Tanks

■NWフランジ×くい込み継手 **FRSKU**

RoHS10 最高使用温度200℃

材質 SUS304
NWフランジ: SUS304
くい込み継手: SUS316

型式 Type	No.	適用 チューブ 外径 ID	A	B	D	L	対辺		¥基準単価 1~4コ
							本体h	ナットH	
FRSKU	16	4	30	17.2	6	43.8	14	14	7,000
		6	40	26.2	8	43.9			7,500
	25	6.35	40	26.2	9.53	48.9			7,500
		6.35	55	41.2	9.53	48.9			8,500
	*50	8	55	41.2	10	49.8			7,500
		8	75	52.2	9.53	48.9			14
		8	75	52.2	10	49.8	16	9,000	

④*50は5日出荷となります。

⑤表示数量超えはWOSIにてご確認ください。



Order
注文例

型式 - ID
FRSKU25 - 6

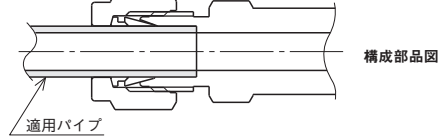


Delivery
出荷日

●下記以外
在庫品 翌日出荷 **P.133**
⑥ご希望によりPM6:00迄、当日出荷受付致します。
●FRSKU50
5 日日出荷

■継手部の特長・構造

継手部は、継手本体・フロントフェール・バックフェール・ナットから構成されています。



〔適用管の仕様〕

・管の種類: ステンレス鋼鋼管

JIS G3459 配管用ステンレス鋼鋼管に規定する
SUS304TP、SUS316TPに準ずるステンレス鋼鋼管

・外径公差 ±0.05mm
・管の表面硬度 HV190以下 (HRB90以下)
・パイプの表面状態 肌あれ、キスなどの有害な欠陥が無きこと

■NWフランジ×SUS管
—ノズル片側タイプ—

Type		材質
L寸固定	L寸指定	
FRNWBA	FRNWBAL	SUS304

RoHS10 最高使用温度200℃

材質 SUS304

型式 Type	No.	SUS管外径 D 選択			L		A	B	¥基準単価		
		固定	指定 5mm単位	固定	指定	1~4コ			L寸固定 L寸指定		
FRNWBA (L寸固定)	16	6	6.35	8	9.53	75	30~100	30	17.2	6,450	7,000
	25	6	6.35	8	9.53			10	40	26.2	6,700
FRNWBAL (L寸指定)	40	6.35	8	9.53	10			55	41.2	6,900	8,000
	50	6.35	8	9.53	10			75	52.2	7,900	9,000

⑤表示数量超えはWOSIにてご確認ください。

■NWフランジ×SUS管
—ノズル両側タイプ—

Type		材質
L寸固定	L寸指定	
FRNWDB	FRNWDBL	SUS304

RoHS10 最高使用温度200℃

材質 SUS304

型式 Type	No.	SUS管外径 D 選択			固定 タイプ		指定タイプ 5mm単位		A	B	¥基準単価		
		L1	L2	L1	L2	1~4コ	L寸固定 L寸指定						
FRNWDB (L寸固定)	16	6	6.35	8	9.53	75	75	30~100	30~100	30	17.2	6,950	7,500
	25	6	6.35	8	9.53					10	40	26.2	7,200
FRNWDBL (L寸指定)	40	6.35	8	9.53	10					55	41.2	7,400	8,500
	50	6.35	8	9.53	10					75	52.2	8,200	9,400

④溶接により若干のひずみが生じる場合があります。

⑤表示数量超えはWOSIにてご確認ください。

⑦ ステンレス管

JIS G 3459

⑧ 表面ショットブラスト仕上げ

D	パイプ片側肉厚
6	1
6.35 (1/4インチ)	1
8	1
9.53 (3/8インチ)	1
10	1



Order
注文例

型式 - D - L - L1 - L2
FRNWBA25 - 9.53
FRNWDBL40 - 8 - 100
FRNWDBL16 - 8 - 50 - 50

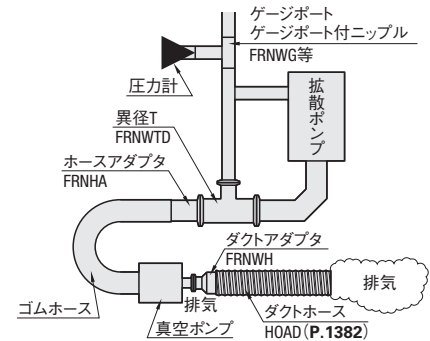
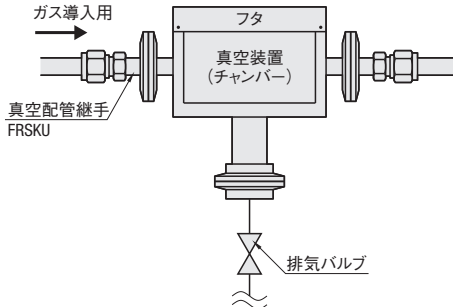


Delivery
出荷日

5 日日出荷



Example
使用例



52 サニタリー管
真空配管部品・タンク