

FLUID COUPLERS - NO VALVE TYPE -

流体用カプラー

—ノーバルブタイプ—

CADデータフォルダ名: 53_Fittings

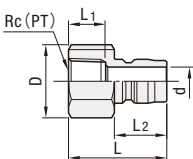
プラグ・ソケットの組合せについては、P1470をご覧ください。

■ノーバルブタイプ
めねじプラグ



RoHS 10

QNPFC (真鍮)
QNPFS (SUS304)



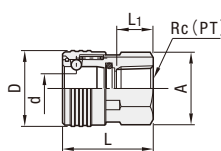
型式 Type	No.	Rc (PT)	D	d	L	L1	L2	¥基準単価	
								QNPFC	QNPFS
QNPFC QNPFS	1	1/8	14	4.5	28.5	11	15.5	340	750
	2	1/4	17	6.5	35	14	18	340	780
	3	3/8	21	10	40	15	21.5	580	990
	4	1/2	29	13	45	17	24	1,080	1,630
	6	3/4	35	17	51	19	28	1,690	2,850
	8	1	41	25	60	21	36.5	2,560	3,720

■ノーバルブタイプ
めねじソケット



RoHS 10

QNSFC (真鍮)
QNSFS (SUS304)



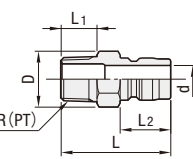
型式 Type	No.	Rc (PT)	D	d	L	L1	A	¥基準単価	
								QNSFC	QNSFS
QNSFC QNSFS	1	1/8	18	4.5	27	9.5	14	940	2,000
	2	1/4	24	8	32	13	19	960	2,250
	3	3/8	28	12	35	13	23	1,370	2,860
	4	1/2	35	16	42	17	29	2,290	4,210
	6	3/4	45	20	48.1	19	38	4,030	7,020
	8	1	57	26	59.3	21	50	5,230	8,190

■ノーバルブタイプ
おねじプラグ



RoHS 10

QNPMC (真鍮)
QNPMS (SUS304)



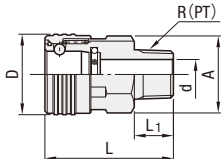
型式 Type	No.	R (PT)	D	d	L	L1	L2	¥基準単価	
								QNPMC	QNPMS
QNPMC QNPMS	1	1/8	12	4.5	32	10	15.5	340	750
	2	1/4	14	6.5	38	13	18	340	780
	3	3/8	19	10	43	13	21.5	580	990
	4	1/2	23	13	52	17	24	1,080	1,630
	6	3/4	32	17	59	19	28	1,690	2,850
	8	1	41	25	73	22	36.5	2,560	3,720

■ノーバルブタイプ
おねじソケット



RoHS 10

QNSMC (真鍮)
QNSMS (SUS304)



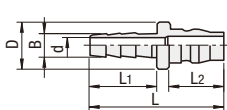
型式 Type	No.	R (PT)	D	d	L	L1	A	¥基準単価	
								QNSMC	QNSMS
QNSMC QNSMS	1	1/8	18	4.5	30	9	14	910	1,850
	2	1/4	24	8	42	13	19	960	2,250
	3	3/8	28	10	46	13	23	1,370	2,860
	4	1/2	35	13	56	17	29	2,290	4,210
	6	3/4	45	18	65.1	19	38	4,030	7,020
	8	1	57	24	76.3	22	50	5,230	8,190

■ノーバルブタイプ
ホース接続用プラグ



RoHS 10

QNPHC (真鍮)
QNPHS (SUS304)



型式 Type	No.	B	D	d	L	L1	L2	¥基準単価	
								QNPHC	QNPHS
QNPHC QNPHS	6	6.5	11	3	41	20	15.5	340	750
	9	11	18	7	60	30	21.5	580	990
	12	15	22	10	66	35	24	1,080	1,630
	19	21	28	15	79	43	28	1,690	2,850
	25	27	40	19	98	50	36.5	2,560	3,720

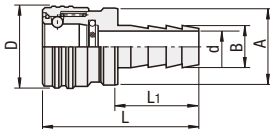
①ホース内径と同じType No.を選定ください。

■ノーバルブタイプ
ホース接続用ソケット



RoHS 10

QNSHC (真鍮)
QNSHS (SUS304)



型式 Type	No.	B	D	d	A	L	L1	¥基準単価	
								QNSHC	QNSHS
QNSHC QNSHS	6	6.5	18	3	16	40	20	940	2,000
	9	11	28	7	25	60	30	1,370	2,860
	12	15	35	10	32	69	35	2,290	4,210
	19	21	45	15	40	84.1	43	4,030	7,020
	25	27	57	19	52	95.3	50	5,230	8,190

①ホース内径と同じType No.を選定ください。



Order
注文例



Delivery
出荷日



在庫品 翌日出荷 P.133

①ご希望によりPM6:00迄、当日出荷受付致します。



Price
価格

■数量スライド価格 (①1円未満切り捨て) P.133

数量区分	標準対応				個別対応
	小口	大口	大口	大口	大口
数量	1~19	20~24	25~29	30~50	51~
値引率	基準単価	5%	10%	15%	お見積り

①表示数量を超えはWOSIにてご確認ください。



仕様

本体材質	真鍮	SUS304
使用流体	水・油・空気	水・油・空気
シール材質	ニトリルゴム	ふっ素ゴム
使用温度範囲*	-20~80℃	-15~180℃
最高使用圧力	4.9MPa	7.4MPa
	No.6・8は2.9MPa	No.6・8は4.4MPa
耐圧力	7.4MPa	9.8MPa
	No.6・8は4.4MPa	No.6・8は6.4MPa

*凍結なきこと

■流れ方向

ソケット、プラグどちら側からも流すことができます。

■プラグ・ソケット組合せ表

めねじNo.	おねじNo.	ホース接続用No.
1	1	6
2	2	—
3	3	9
4	4	12
6	6	19
8	8	25

(例) ○QNPFC2—QNSMC2
○QNPMC3—QNSHC9
×QNPFC1—QNSFC8 (サイズが異なるため)
×QBPFCA—QNSMC4 (タイプが異なるため)
×QBPH2—QBSHT4 (サイズが異なるため)

①他ページのカプラーとは組合せできません。

■ノーバルブタイプ圧力損失・流量特性

