PDFは21年6月時点の内容です。最新情報はWEB頁でご確認ください（仕様は『外形図・規格表』タブに掲載）

MOUNTING SHEET METALS / BRACKETS -L SHAPED TYPE-

L型仕上げアングル　取付板・ブラケット

ーセンター振り分けタイプー

カタログ規格外品はこちら P.137

型式 Type	材質記号	M材質	S表面処理
LRAMW LRCMT LRCDF LRCDA LRCMN LRDDG	SS	SS400	―
	SSB		四三酸化鉄皮膜
	SSM		無電解ニッケルメッキ
	AS	A6063	―
	ASW		アルマイト処理（白）
	ASB		アルマイト処理（黒）
	SU	SUS304	―

（共通寸法）

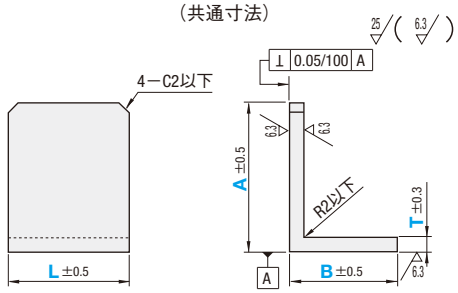

指示なき面取りはC0.2～C0.5

LRAMW

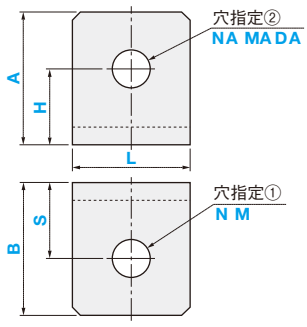

LRCMT

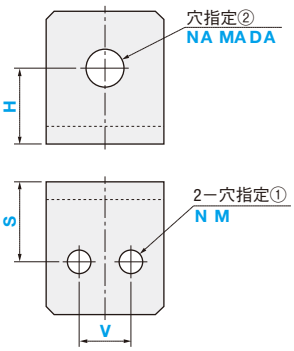

LRCDF

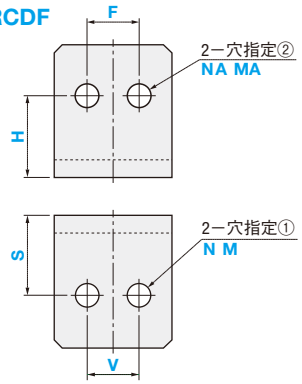

LRCDA

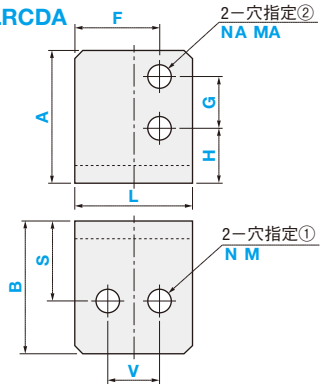

LRCMN

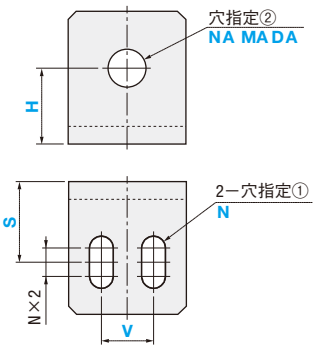

LRDDG

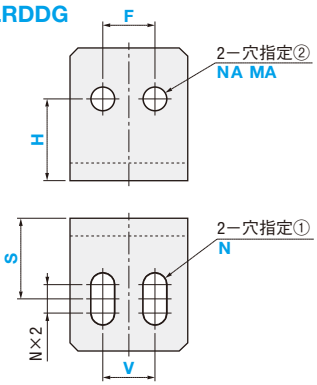

型式 Type	材質記号	外形寸法 T選択	A選択	B選択	L選択	V	S	穴指定① Code	呼び径	H	F	G	穴指定② Code	呼び径	Code	指定
LRAMW LRCMT LRCDF LRCDA LRCMN LRDDG	SS SSB SSM	5 6	20 25 40 50	20	25 30 40 50 60 70 80	指定0.1mm単位		N M	3 4 5 6 8 10 12 加工寸法は穴種選択表参照	指定0.1mm単位			NA MA	3 4 5 6 8 10 12 加工寸法は穴種選択表参照	DA	3～30 (0.5mm単位)
			25 30 40 50 60	25												
			20 25 30 40 50 60	30												
		5 6 10	40 50 60 80	40	30 40 50 60 70 80											
		6 10	40 50 60	50												
	AS ASW ASB	5 6	20 25 40 50	20	25 30 40 50 60 70 80											
			25 30 40 50 60	25												
			20 25 30 40 50 60	30												
		5 6 10	40 50 60 80	40	30 40 50 60 70 80											
		6 10	40 50 60	50												
	SU	5 6	20 25 40 50	20	25 30 40 50 60 70 80											
			25 30 40 50 60	25												
			20 25 30 40 50 60	30												
		5 6 8	40 50 60	40	30 40 50 60 70 80											
			40 50 60	50												

Order 注文例

型式 Type	材質記号	T	A	B	L	V	S	穴指定① Code・呼び径	H	F	G	穴指定② Code・呼び径
LRAMW	SS	T6	A50	B40	L40		S25	N3	H30			NA3
LRCMT	AS	T6	A50	B30	L40	V25	S20	N8	H35			MA5
LRCDF	SS	T6	A50	B50	L40	V25	S35	M5	H35	F25		MA5
LRCDA	AS	T5	A60	B30	L50	V25	S20	N3	H20	F30	G10	NA3
LRCMN	SSB	T5	A60	B50	L50	V15	S20	N5	H35			DA10
LRDDG	SU	T6	A40	B30	L50	V15	S10	N3	H25	F15		MA5