

ランナーチェンジピン

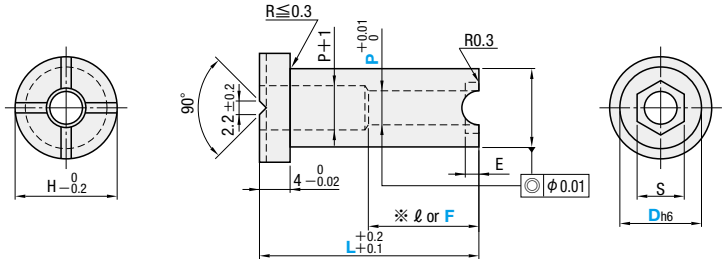
-Zピン対応 L寸固定・L寸指定タイプ-

RoHS10

Type(ランナー溝形状は下図より選択)

RCPNZ (L寸固定タイプ)
RCPLZ (L寸指定タイプ)

六角穴 (12/)

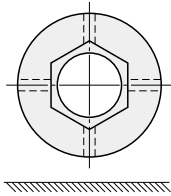


※ ℓ = L寸固定タイプ
F = L寸指定タイプ

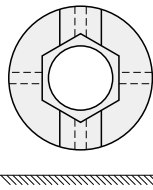
材質 SKD61
硬度 48~52HRC

Shape1 正面形状 (六角ランナー溝はランナー溝と同一方向です。)

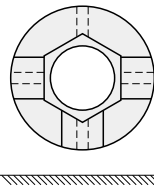
N(溝無し)



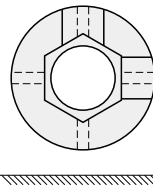
I



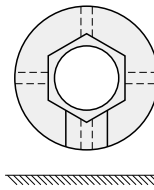
T



K

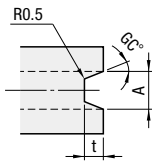


L



Shape2 ランナー溝形状

A形状(台形)

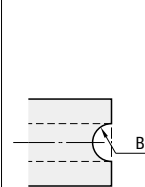


●A寸法選択

適用D寸法	A	t	GC°
10・13・16	3	2.5	7
13・16	4	3	
16	5	3.5	10
	6	4	

台形テーパ角度(GC°)が選択できます。
詳細は右下追加加工の欄をご参照ください。
⊙ GCを選択しない場合はテーパ角度は10°になります。
⊗ D8は適用不可
⊗ Shape1がTとKの場合、A5と6は六角レンチの引っ掛かりが悪くなるため製作不可

B形状(半円)

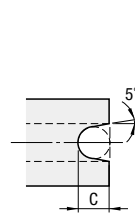


●B寸法選択

適用D寸法	B
8・10・13・16	1
	1.25
	1.5
	1.75
10・13・16	2
	2.25
	2.5
13・16	3
	3.5
16	4

⊗ Shape1がTとKの場合、B3~4は六角レンチの引っ掛かりが悪くなるため製作不可

C形状(円弧+接線)



●C寸法選択

適用D寸法	C
8・10・13・16	2
10・13・16	2.5
13・16	3
16	4

⊗ Shape1がTとKの場合、C3.5と4は六角レンチの引っ掛かりが悪くなるため製作不可