


配管部品

-ホース-

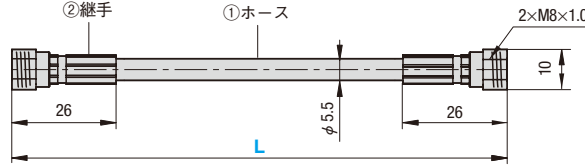
■ ホース

コンパクトタイプ用



RoHS10

LSHS5.5-SS-□



材質


①ホース

内面	外面
ポリプロピレン	ポリエステル

②継手 S45C相当
最大締付トルク 6Nm

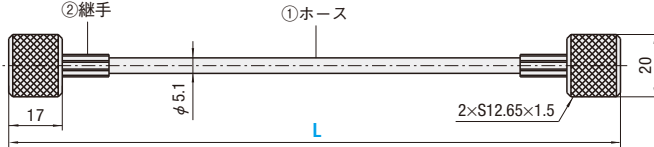
型式	L指定5mm単位
LSHS5.5-SS	95 ~ 5000

手締めタイプ用



RoHS10

LSHS5.1-SS-□




材質

①ホース

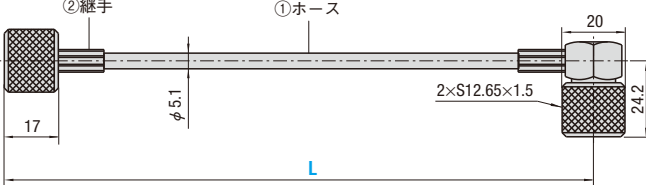
内面	外面
ポリプロピレン	ポリエステル

②継手 S45C相当



RoHS10

LSHS5.1-SL-□




材質

①ホース

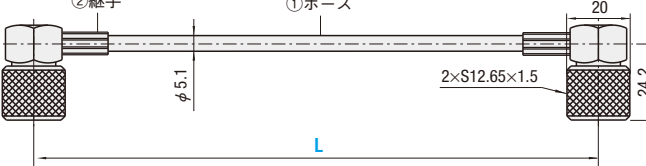
内面	外面
ポリプロピレン	ポリエステル

②継手 S45C相当



RoHS10

LSHS5.1-LL-□



材質

①ホース

内面	外面
ポリプロピレン	ポリエステル

②継手 S45C相当

型式	L指定 5mm単位
LSHS5.1-SS	110 ~ 5000
LSHS5.1-SL	115 ~ 5000
LSHS5.1-LL	120 ~ 5000

⑤5000mmを超える長さについては、別途お問い合わせください。

⑥ホースの仕様・性能

	外径 mm	常用圧力 MPa	最大破壊圧力 MPa	最小曲げ半径
コンパクトタイプ用	5.5	63	189	R20
手締めタイプ用	5.1	63	195	R20



Order
注文例

型式
LSHS5.1-SS-110



Delivery
出荷日



MISUMI-VONAにて お見積りください。
(<http://ec.misumi.jp>)



Alterations
追加工

型式 - L - (S)
LSHS5.5-SS - 400 - S010

追加工	記号	詳細
識別番号	S	ホースに識別番号が表示されます。設計図との実物照合用として、ご利用ください。Sは3桁の数字をご指定ください。