

A100

モノ3°



A100-SLSB20-285-M157

モノカーブ CV



A100-SLFA8-285 cv

Fig. 1

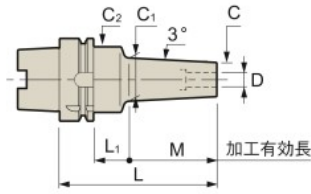


Fig. 2

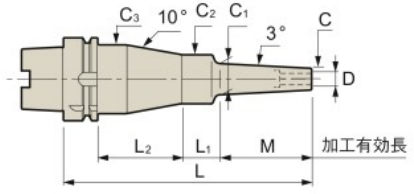
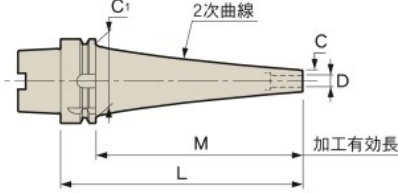
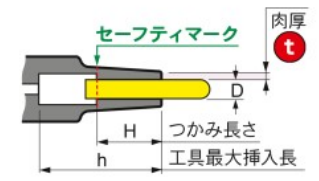


Fig. 3



- 標準付属品
 - クーラントダクト(固定式) →P.182
- 備考
 - クーラントダクトは可動式にも対応いたします。→P.182
- 注意事項
 - 工具のセッティング・・・工具はセーフティマークの奥まで挿入しセットしてください。



ヒートロボ電磁1200S (HRD-01S)対応表

[○] 対応可 [x] 対応不可
 [▲] 焼ばめ装置をかき上げて使用可能 →P.197

コード	Fig.	φD	φC	t	L	M	L1	L2	φC1	φC2	φC3	H	h	kg	N	S	縮図
A100-SLSA3-110-M 42	1	3	6	1.5	110	42	39	—	10.4	26	—	9	80	2.2	19.8	9.4	1
-135-M 67					135	67			13				105	2.3	20.9	15.1	4
-140-M 42					140	42	69		10.4				110		19.9	10.1	2
-165-M 67					165	67			13	25			136	2.2	21	16	5
-M 97					97	39			16.2	26			135	2.3	22.2	21	7
-170-M 42	2				170	42	33	66	10.4		40		140	2.6	20.2	10	3
-195-M 67					195	67			13				165		21.3	15.9	6
-M 97	1				97	69	—		16.2	25	—		166	2.3	22.3	22.5	8
-225-M 97	2				225		33	66		26	40		195	2.7	22.6	22.2	9
-SLRA3- 90-M 22	1	3	7.5	2.25	90	22	39	—	9.8	26	—	9	60	2.2	20.2	2.9	10
-110-M 42					110	42			11.9				80		20.6	5.5	13
-120-M 22					120	22	69		9.8	25			91		20.3	3.3	11
-135-M 67					135	67	39		14.5	26			105	2.3	21.4	9	16
-140-M 42					140	42	69		11.9				110		20.7	6.1	14
-150-M 22	2				150	22	33	66	9.8		40		120	2.6	20.6	3.2	12
-165-M 67	1				165	67	69	—	14.5	25	—		136		21.5	10.1	17
-M 97						97	39		17.7					2.2	22.4	13.1	19
-170-M 42	2				170	42	33	66	11.9	26	40		140	2.6	21	6	15
-195-M 67					195	67			14.5				165		21.8	9.9	18
-M 97	1				97	69	—		17.7		—			2.4	22.5	14.7	20
-M127					127	39			20.8	36					24.5	15.8	22
-225-M 97	2				225	97	33	66	17.7	26	40		195	2.7	22.8	14.4	21
-M127	1					127	69	—	20.8	36	—			2.6	24.6	16.4	23
-255-M127	2				255		30	69		32	46		226	3	24.9	16.6	24