

## 測定データワイヤレス通信システム

## U-WAVE-T

測定データをU-WAVE-Rに送信します。ブザータイプ、IP67タイプの2機種から用途に合わせてお選びください。別売のU-WAVE-T専用接続ケーブルで測定器に接続します。SJ-200シリーズなど、データ出力端子がついたデジタル測定器であれば取り付けることができます。

## 仕様

符号	U-WAVE-T (IP67タイプ)	U-WAVE-T (ブザータイプ)
コードNo.	02AZD730G	02AZD880G
保護等級	IP67	なし
着信確認	LED	ブザー、LED
電源	リチウム電池 CR2032×1個	
電池寿命	連続送信約40万回	
外観寸法	44×29.6×18.5 mm	
質量	23 g	
標準価格	20,100円	

## U-WAVE-Tシステム構成



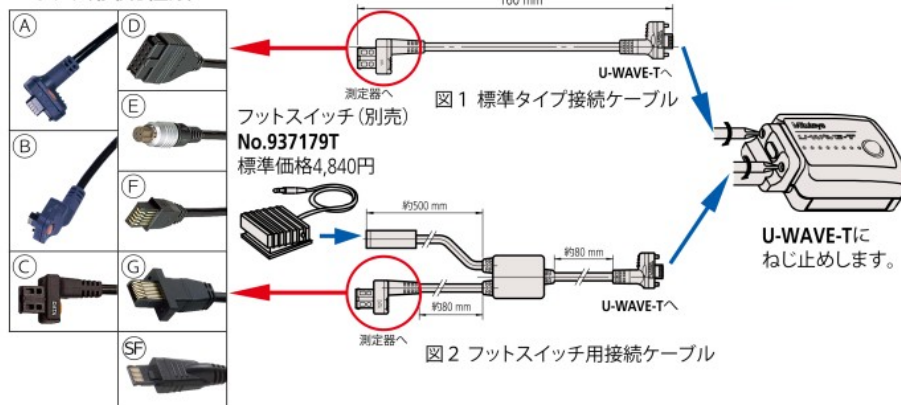
## U-WAVE-T専用接続ケーブル

測定器とU-WAVE-Tを接続する専用ケーブルです。ご使用の測定器に適合するコネクタ形状 (A~G、SFの8種類: 詳細はA-21~A-22ページ参照) をご確認ください用途に応じて標準タイプ (図1) またはフットスイッチ用 (図2) のどちらかをお選びください。

タイプ	標準接続ケーブル		フットスイッチ用接続ケーブル	
	パーツNo.	標準価格	パーツNo.	標準価格
Ⓐ出力スイッチ付防水タイプ	02AZD790A	6,820円	02AZE140A	10,900円
Ⓑ出力スイッチ付防水タイプ	02AZD790B	6,820円	02AZE140B	10,900円
Ⓒ出力スイッチ付	02AZD790C	5,940円	02AZE140C	9,680円
Ⓓ平形10ピン	02AZD790D	5,940円	02AZE140D	9,080円
Ⓔ丸形6ピン	02AZD790E	5,940円	02AZE140E	9,080円
Ⓕ平形ストレート	02AZD790F	5,940円	02AZE140F	9,080円
Ⓖ平形ストレート防水タイプ	02AZD790G	5,940円	02AZE140G	9,680円
Ⓗストレート標準タイプ	02AZG011	9,900円	02AZG021	17,600円

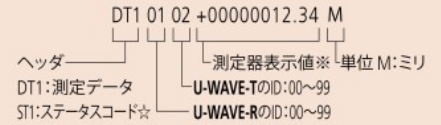


## コネクタ形状8種類



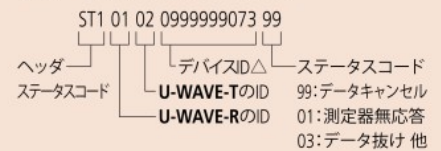
## ●データフォーマット仕様

測定器の表示が「12.34」の場合のフォーマット例



※データインターフェイス機能では「測定値のみ」に切り替え可能  
例) 12.34

☆ステータスコードのフォーマット例



△工場出荷時にU-WAVE機器につけられる固有番号

## 〈測定データの識別および複数システム運用時の注意〉

上記のフォーマットによりU-WAVEの送信データは親機であるU-WAVE-Rとその子機となるU-WAVE-Tを組み合わせた4桁の番号によって識別されます。親機・子機それぞれに「00~99」の100 chの設定が可能ですので0000~9999の範囲で設定されます。複数のU-WAVE-Rを同一通信圏内で使用する場合は、親機U-WAVE-RのIDに同じ番号を使うことはできず、子機U-WAVE-Tは複数の親機には登録できませんのでデータ送信先は1台のU-WAVE-Rに限定されます。また、親機U-WAVE-R相互の通信干渉を回避するため異なる周波数 (15 chあり) を設定することを推奨します。