

● ジョイント3（フランジ接続・その他） ●

圧力配管用の継手であり、各種サイズ及び用途に応じ組合わせ、使い分けられます。

接続形式：

FJ47 ユニオンメスジョイント×JISフランジ
FJ34 三方ツギテ

最高使用圧力： (MPa)

	鉄 製	ステンレス製
FJ47	フランジによる	
FJ34	50	50

使用流体温度：

-5~80℃ (但し、凍結なきこと)

接液部材質：

鉄製 FJ47 SGD, S25C
FJ34 SGD, SF440A, C1100
ステンレス製 SUS316

外 装：

鉄製 Niメッキ
ステンレス製 生地

質 量：

FJ34 約0.5kg

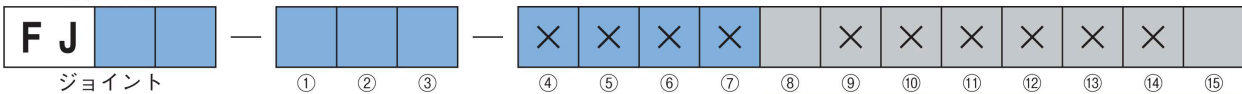
ご注意

パッキンは付属していませんので別途要求してください。

形番構成

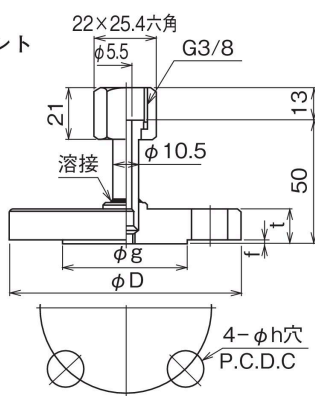
ご用意に際しては、形番、各仕様をご指定ください。

モデルNo.

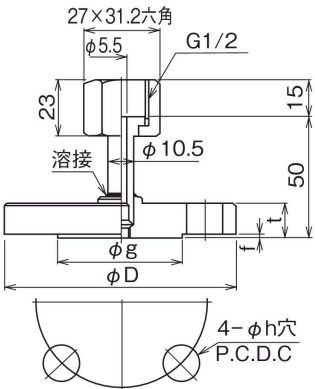


形番	選択仕様	付加仕様(オプション)
モデル	4 7 ユニオンメスジョイント×JISフランジ 3 4 三方ツギテ	

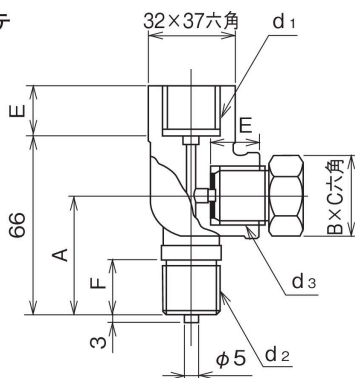
ユニオン式
フランジジョイント
(メスネジG3/8)



(メスネジG1/2)



三方ツギテ



⑧ 処理	0	ナシ
	1	禁油処理
	2	禁水処理
	3	禁油・禁水処理

⑮ ドキュメント	0	ナシ
	1	アリ (ご希望のものを別途ご指示ください。) 提出図、ミルシート

ご注意

FJ47の溶接部は細径のため質量の大きな付属品等の取付または振動のある箇所への取付は避けてください。

※仕様項目がない場合は、Xをご指定ください。

ユニオン式フランジジョイント (メスネジG3/8)

形 番	鉄 製	ステンレス製	フランジ呼び	D	t	f	g	C	h
FJ47-332	FJ47-333	JIS 10K 16K 10A RF	90	12	1	46	65	15	
FJ47-342	FJ47-343	JIS 10K 16K 15A RF	95	12		51	70		
FJ47-362	FJ47-363	JIS 10K 16K 20A RF	100	14	56	75			
FJ47-832	FJ47-833	JIS 20K 10A RF	90	14	46	65			
FJ47-842	FJ47-843	JIS 20K 15A RF	95	16	51	70			
FJ47-862	FJ47-863	JIS 20K 20A RF	100	16	56	75			

ユニオン式フランジジョイント (メスネジG1/2)

形 番	鉄 製	ステンレス製	フランジ呼び	D	t	f	g	C	h
FJ47-432	FJ47-433	JIS 10K 16K 10A RF	90	12	1	46	65	15	
FJ47-442	FJ47-443	JIS 10K 16K 15A RF	95	12		51	70		
FJ47-462	FJ47-463	JIS 10K 16K 20A RF	100	14	56	75			
FJ47-932	FJ47-933	JIS 20K 10A RF	90	14	46	65			
FJ47-942	FJ47-943	JIS 20K 15A RF	95	16	51	70			
FJ47-962	FJ47-963	JIS 20K 20A RF	100	16	56	75			

三方ツギテ (メスネジ×オスネジ×閉止栓)

形 番	鉄 製	ステンレス製	d1×d2×d3	A	E	F	B×C六角
FJ34-332	FJ34-333	G3/8×G3/8B×G3/8	42	16	18	19×21.9	
FJ34-442	FJ34-443	G1/2×G1/2B×G1/2	44	18	20	22×25.4	