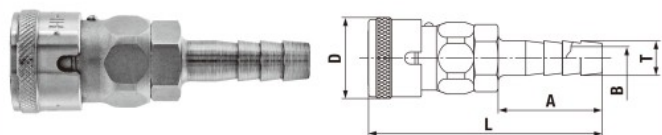


製品型式・寸法表

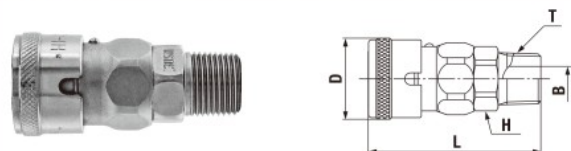
鋼鉄製

ソケット SH-BL型 (ホース取付用)



製品型式	相手側 ホースサイズ	質量 (g)	寸法 (mm)				
			L	φD	A	φT	φB
20SH-BL	1/4	103	(72.5)	(26.5)	30	9	5
30SH-BL	3/8	106	(76.5)	(26.5)	34	11.3	7.5
40SH-BL	1/2	118	(78.5)	(26.5)	36	15	9

ソケット SM-BL型 (めねじ取付用)



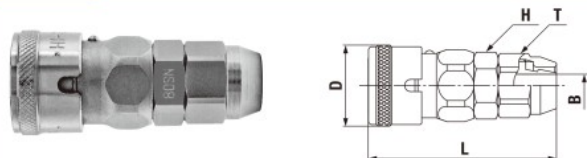
製品型式	相手側取付 ねじサイズ	質量 (g)	寸法 (mm)				
			L	φD	H	T	φB
20SM-BL	Rc 1/4	101	(55.5)	(26.5)	六角19	R 1/4	7
30SM-BL	Rc 3/8	108	(56.5)	(26.5)	六角19	R 3/8	8
40SM-BL	Rc 1/2	131	(59.5)	(26.5)	六角23	R 1/2	9

ソケット SF-BL型 (おねじ取付用)



製品型式	相手側取付 ねじサイズ	質量 (g)	寸法 (mm)			
			L	φD	H	T
20SF-BL	R 1/4	95	(49.5)	(26.5)	六角19	Rc 1/4
30SF-BL	R 3/8	103	(50.5)	(26.5)	六角21	Rc 3/8
40SF-BL	R 1/2	139	(52.5)	(26.5)	六角29	Rc 1/2

ソケット SN-BL型 (ウレタンホース取付用)



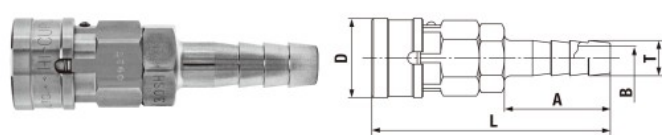
製品型式	相手側ホース サイズ (mm)	質量 (g)	寸法 (mm)				
			L	φD	φB	H	T
65SN-BL	φ6.5×φ10	115	(59.5)	(26.5)	5.3	六角19	六角17
80SN-BL	φ8×φ12	120	(61.5)	(26.5)	7.5	六角19	六角19
85SN-BL	φ8.5×φ12.5	120	(61.5)	(26.5)	7.5	六角19	六角19

●上記の写真は30型・80型の外観です。



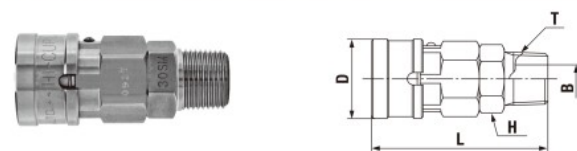
ステンレス製

ソケット SH-BL型 (ホース取付用)



製品型式	相手側 ホースサイズ	質量 (g)	寸法 (mm)				
			L	φD	A	φT	φB
20SH-BL	1/4	100	(72.5)	25.4	30	9	5
30SH-BL	3/8	101	(76.5)	25.4	34	11.3	7.5
40SH-BL	1/2	118	(78.5)	25.4	36	15	9

ソケット SM-BL型 (めねじ取付用)



製品型式	相手側取付 ねじサイズ	質量 (g)	寸法 (mm)				
			L	φD	H	T	φB
20SM-BL	Rc 1/4	96	(55.5)	25.4	六角19	R 1/4	7
30SM-BL	Rc 3/8	105	(56.5)	25.4	六角19	R 3/8	9
40SM-BL	Rc 1/2	120	(59.5)	25.4	六角22	R 1/2	9

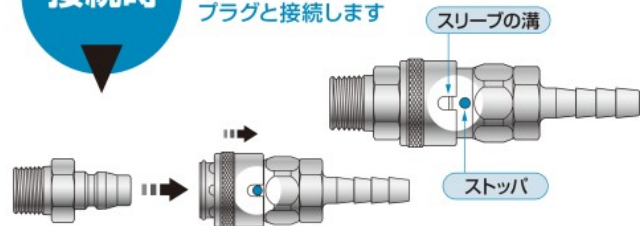
ソケット SF-BL型 (おねじ取付用)



製品型式	相手側取付 ねじサイズ	質量 (g)	寸法 (mm)			
			L	φD	H	T
20SF-BL	R 1/4	98	(49.5)	25.4	六角19	Rc 1/4
30SF-BL	R 3/8	99	(50.5)	25.4	六角21	Rc 3/8
40SF-BL	R 1/2	138	(52.5)	25.4	六角29	Rc 1/2

接続時

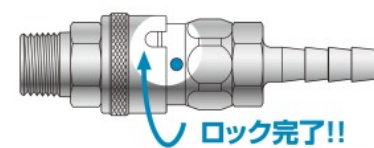
スリーブの溝とストップの位置を合わせて
スリーブを矢印方向にスライドさせた状態で
プラグと接続します



※便宜上、イラストのストップに青色を付けています

スリーブ
ロック時

スリーブの溝とストップの
位置を合わせない限り
分離できなくなります



スリーブの溝とストップの
位置をずらしてロック完了

不意の分離を
防止します。

※分離時はスリーブの溝とストップの位置を合わせた状態でスリーブをスライドさせてください