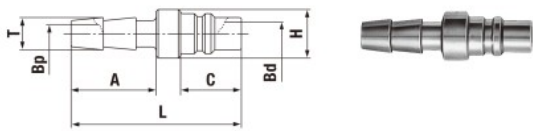


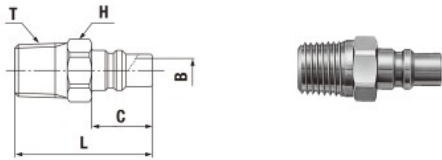
製品型式・寸法表

プラグ PH型 (ホース取付用)



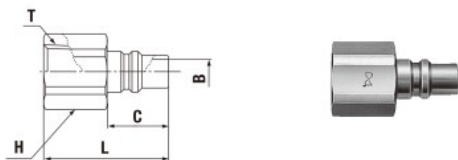
製品型式	相手側 ホースサイズ	質量 (g)	寸法 (mm)						
			L	A	C	φH	φT	φBp	φBd
K-02PH	1/4	17	42	21	15	12	8	4.5	6
K-03PH	3/8	19	42	21	15	15	12	7	6

プラグ PM型 (めねじ取付用)



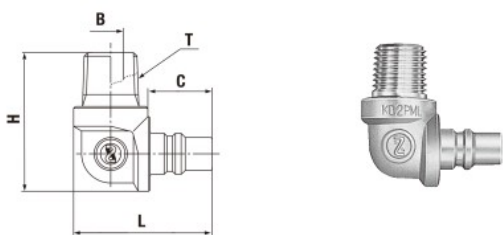
製品型式	相手側取付 ねじサイズ	質量 (g)	寸法 (mm)				
			L	H	C	T	φB
K-01PM	Rc 1/8	14	31	六角12	15	R 1/8	5.5
K-02PM	Rc 1/4	20	34	六角14	15	R 1/4	6
K-03PM	Rc 3/8	35	35	六角17	15	R 3/8	6

プラグ PF型 (おねじ取付用)



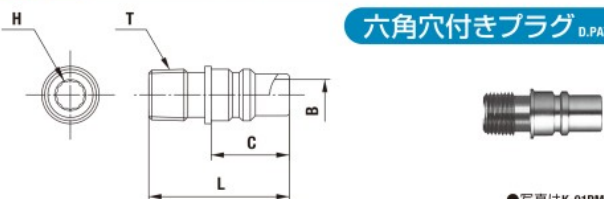
製品型式	相手側取付 ねじサイズ	質量 (g)	寸法 (mm)				
			L	H	C	T	φB
K-01PF	R 1/8	16	28	六角14	15	Rc 1/8	6
K-02PF	R 1/4	22	30.5	六角17	15	Rc 1/4	6
K-03PF	R 3/8	35	32	六角21	15	Rc 3/8	6

プラグ PML型 (めねじ取付用)



製品型式	相手側取付 ねじサイズ	質量 (g)	寸法 (mm)				
			L	C	H	T	φB
K-01PML	Rc 1/8	43	33.5	15	30.5	R 1/8	5
K-02PML	Rc 1/4	53	33.5	15	33.5	R 1/4	6
K-03PML	Rc 3/8	71	33.5	15	33.5	R 3/8	6

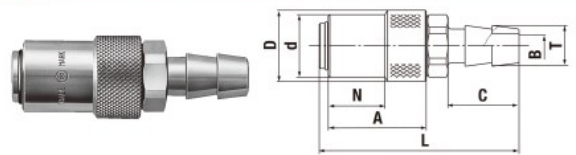
プラグ PM-HH型 (めねじ取付用)



製品型式	相手側取付 ねじサイズ	質量 (g)	寸法 (mm)					
			外径	L	H	C	T	φB
K-01PM-HH	Rc 1/8	9	φ11	27	内径12角5	15	R 1/8	6
K-02PM-HH	Rc 1/4	15	(φ13.4)	29	内径12角5	15	R 1/4	6

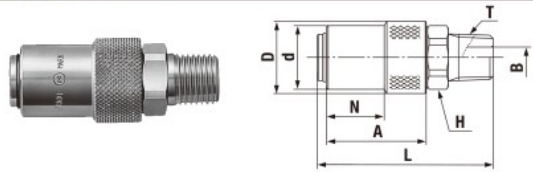
※2: SN型の適用ホースは、主材質が軟質塩化ビニルで補強糸が編み込まれているブレードホースです。

ソケット SH型 (ホース取付用)



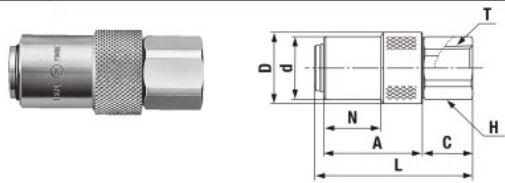
製品型式	相手側 ホースサイズ	質量 (g)	寸法 (mm)							
			L	φD	φd	N	A	C	φT	φB
K-02SH	1/4	52	(67)	(21)	18.5	16.8	29	29	8	5
K-02TSH ※1	1/4	52	(67)	(21)	18.5	16.8	29	29	8	5
K-03SH	3/8	60	(59)	(21)	18.5	16.8	29	21	12	7
K-03TSH ※1	3/8	60	(59)	(21)	18.5	16.8	29	21	12	7

ソケット SM型 (めねじ取付用)



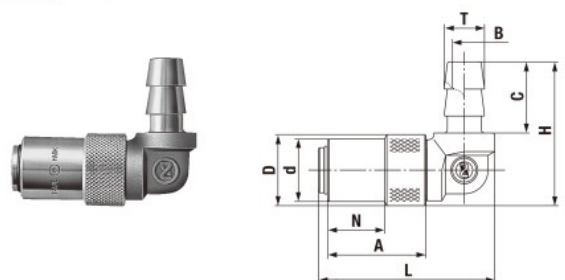
製品型式	相手側取付 ねじサイズ	質量 (g)	寸法 (mm)							
			L	φD	φd	N	A	H	T	φB
K-02SM	Rc 1/4	70	(51)	(21)	18.5	16.8	29	六角17	R 1/4	6
K-02TSM ※1	Rc 1/4	70	(51)	(21)	18.5	16.8	29	六角17	R 1/4	6
K-03SM	Rc 3/8	82	(52)	(21)	18.5	16.8	29	六角19	R 3/8	6
K-03TSM ※1	Rc 3/8	82	(52)	(21)	18.5	16.8	29	六角19	R 3/8	6

ソケット SF型 (おねじ取付用)



製品型式	相手側取付 ねじサイズ	質量 (g)	寸法 (mm)							
			L	φD	φd	N	A	C	T	H
K-02SF	R 1/4	57	(46.5)	(21)	18.5	16.8	29	14.5	Rc 1/4	六角17
K-02TSF ※1	R 1/4	57	(46.5)	(21)	18.5	16.8	29	14.5	Rc 1/4	六角17

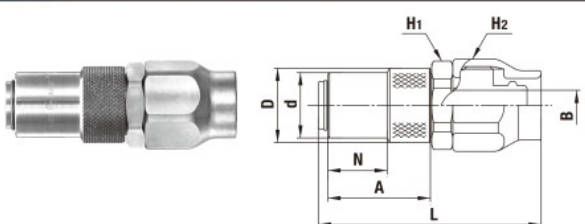
ソケット SHL型 (ホース取付用)



製品型式	相手側 ホースサイズ	質量 (g)	寸法 (mm)								
			L	φD	φd	N	A	C	φT	H	φB
K-02SHL	1/4	79	(52)	(21)	18.5	16.8	29	21	8	(42.5)	4.5
K-03SHL	3/8	87	(52)	(21)	18.5	16.8	29	21	12	(42.5)	7
K-03TSHL ※1	3/8	87	(52)	(21)	18.5	16.8	29	21	12	(42.5)	7

※1: ソケットのバルブなしもあります。(受注生産品)
その場合の製品型式はSの前にTがつきます。(例 K-03SHのバルブなし→K-03TSH)
●不意な分離を防ぐ分離防止機構付きのソケットもあります。(受注生産品)

ソケット SN型 (ブレードホース取付用)



製品型式	相手側ホース ※2		質量 (g)	寸法 (mm)							
	サイズ (mm)	肉厚 (mm)		L	φD	φd	N	A	H1	H2	φB
K-90SN	φ9×φ15	3±0.3	122	(63)	(21)	18.5	16.8	29	六角23	六角24	8.5

●ご使用前に、巻末の「使用上のお取り扱いまたは製品添付の「注意書・注意事項」を必ずお読みください。