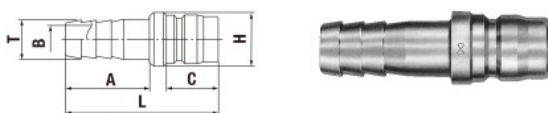


製品型式・寸法表

プラグ TPH型 (ホース取付用)



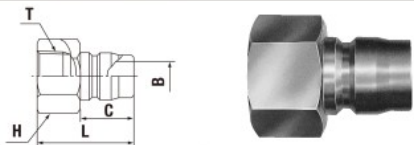
製品型式	相手側 ホースサイズ	質量 (g)			寸法 (mm)					
		鋼鉄	真ちゅう	ステンレス	L	φH	A	C	φT	φB
1TPH	1/8	12 (※1)	13	12	41	12	20	15.5	6.5	3
2TPH	1/4	21	23	21	53	14	29	18	8	5
3TPH	3/8	38	41	38	60	18	32	21	11	7
4TPH	1/2	71	77	71	70	22	39	24	15	10
6TPH	3/4	134	146	135	84	28	48	28	21	15
8TPH	1	327	356	329	105	40	57	36	27	19
10TPH	1 1/4	495	530	500	121	48	70	39	34.5	26
12TPH	1 1/2	665	715	660	132	55	75	45	41	32
16TPH	2	1,330	1,430	1,345	142	70	80	51	54	40

プラグ TPM型 (めねじ取付用)



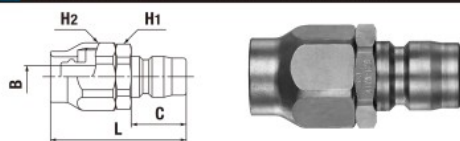
製品型式	相手側取付 ねじサイズ	質量 (g)			寸法 (mm)					
		鋼鉄	真ちゅう	ステンレス	L	H	C	T	φB	
1TPM	Rc 1/8	16 (※1)	17	17	32	六角12	15.5	R 1/8	4.5	
2TPM	Rc 1/4	30	33	30	38	六角17	18	R 1/4	6.5	
3TPM	Rc 3/8	38	42	38	43	六角17	21	R 3/8	10	
4TPM	Rc 1/2	81	88	81	52	六角22	24	R 1/2	13	
6TPM	Rc 3/4	164	179	165	59	六角32	28	R 3/4	17	
8TPM	Rc 1	273	297	274	73	六角41	36	R 1	25	
10TPM	Rc 1 1/4	520	560	530	83	六角50	39	R 1 1/4	32	
12TPM	Rc 1 1/2	655	705	665	93	六角54 (※2)	45	R 1 1/2	38	
16TPM	Rc 2	1,240	1,345	1,250	102	二面75×φ80	51	R 2	50	

プラグ TPF型 (おねじ取付用)



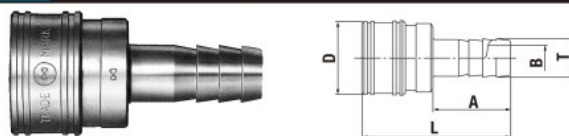
製品型式	相手側取付 ねじサイズ	質量 (g)			寸法 (mm)					
		鋼鉄	真ちゅう	ステンレス	L	H	C	T	φB	
1TPF	R 1/8	14 (※1)	15	14	26	六角14	15.5	Rc 1/8	4.5	
2TPF	R 1/4	28	31	29	34	六角17	18	Rc 1/4	6.5	
3TPF	R 3/8	43	47	43	38	六角21	21	Rc 3/8	10	
4TPF	R 1/2	103	113	104	45	六角29	24	Rc 1/2	13	
6TPF	R 3/4	166	181	167	51	六角35	28	Rc 3/4	17	
8TPF	R 1	321	350	323	60	六角41	36	Rc 1	26	
10TPF	R 1 1/4	567	615	573	64	六角54 (※2)	39	Rc 1 1/4	32	
12TPF	R 1 1/2	703	763	630	75	六角58 (※4)	45	Rc 1 1/2	38	
16TPF	R 2	1,226	1,374	1,190	83	二面77×φ82	51	Rc 2	50	

プラグ TPN型 (ブレードホース取付用)



製品型式	相手側ホース (※5)		質量 (g)		寸法 (mm)				
	サイズ (mm)	肉厚 (mm)	真ちゅう	ステンレス	L	H1	H2	C	φB
2TPN-60	φ6×φ11	2.5±0.25	60	55	(47)	六角19	六角19	18	5.5
3TPN-90	φ9×φ15	3±0.3	93	87	(52)	六角23	六角24	21	8.5
4TPN-120	φ12×φ18		140	130	(60)	六角27	六角27	24	11
4TPN-150	φ15×φ22	3.5±0.35	182	170	(68)	六角30	六角30	24	13
6TPN-190	φ19×φ26		261	245	(76)	六角35	六角35	28	17
8TPN-250	φ25×φ33		4±0.4	461	427	(96)	六角41	六角41	36

ソケット TSH型 (ホース取付用)



製品型式	相手側 ホースサイズ	質量 (g)			寸法 (mm)				
		鋼鉄	真ちゅう	ステンレス	L	φD	A	φT	φB
1TSH	1/8	24 (※1)	26	24	40	17.5	20	6.5	3
2TSH	1/4	63	69	64	55	24	29	8	5
3TSH	3/8	95	104	96	62	28	32	11	7
4TSH	1/2	176	192	177	74	35	39	15	10
6TSH	3/4	348	379	350	90	45	48	21	15
8TSH	1	570	605	570	102	58	57	27	19
10TSH	1 1/4	840	910	850	117	69	70	34.5	26
12TSH	1 1/2	1,060	1,140	1,070	128	75	75	41	32
16TSH	2	2,095	2,251	2,100	141	98	80	54	40

ソケット TSM型 (めねじ取付用)



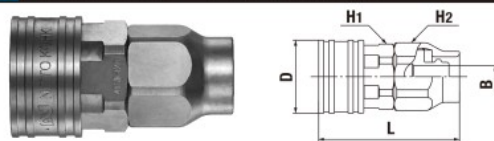
製品型式	相手側取付 ねじサイズ	質量 (g)			寸法 (mm)					
		鋼鉄	真ちゅう	ステンレス	L	φD	H	T	φB	
1TSM	Rc 1/8	25 (※1)	27	26	30	17.5	六角14	R 1/8	4.5	
2TSM	Rc 1/4	66	72	67	42	24	六角19	R 1/4	6.5	
3TSM	Rc 3/8	99	108	100	46	28	六角23	R 3/8	10	
4TSM	Rc 1/2	178	194	179	56	35	六角29	R 1/2	13	
6TSM	Rc 3/4	343	374	346	65	45	六角38	R 3/4	18	
8TSM	Rc 1	629	665	633	76	58	六角50	R 1	24	
10TSM	Rc 1 1/4	950	1,010	955	86	69	二面54×φ64	R 1 1/4	32	
12TSM	Rc 1 1/2	1,180	1,275	1,190	95	75	二面58×φ70	R 1 1/2	38	
16TSM	Rc 2	2,040	2,190	2,060	108	98	二面77×φ82	R 2	49	

ソケット TSF型 (おねじ取付用)



製品型式	相手側取付 ねじサイズ	質量 (g)			寸法 (mm)			
		鋼鉄	真ちゅう	ステンレス	L	φD	H	T
1TSF	R 1/8	25 (※1)	27	25	27	17.5	六角14	Rc 1/8
2TSF	R 1/4	57	62	57	32	24	六角19	Rc 1/4
3TSF	R 3/8	83	90	83	35	28	六角23	Rc 3/8
4TSF	R 1/2	153	167	154	42	35	六角29	Rc 1/2
6TSF	R 3/4	288	314	289	48	45	六角38	Rc 3/4
8TSF	R 1	575	607	575	59	58	六角50	Rc 1
10TSF	R 1 1/4	821	888	825	64	69	二面54×φ62.5	Rc 1 1/4
12TSF	R 1 1/2	1,003	1,064	1,005	71	75	二面58×φ70	Rc 1 1/2
16TSF	R 2	1,765	1,880	1,770	80	98	二面77×φ82	Rc 2

ソケット TSN型 (ブレードホース取付用)



製品型式	相手側ホース (※5)		質量 (g)		寸法 (mm)				
	サイズ (mm)	肉厚 (mm)	真ちゅう	ステンレス	L	φD	H1	H2	φB
2TSN-60	φ6×φ11	2.5±0.25	91	84	(49)	24	六角19	六角19	5.5
3TSN-90	φ9×φ15	3±0.3	139	129	(54)	28	六角23	六角24	8.5
4TSN-120	φ12×φ18		222	206	(62)	35	六角29	六角27	11
4TSN-150	φ15×φ22	3.5±0.35	255	237	(70)	35	六角30	六角30	13
6TSN-190	φ19×φ26		435	408	(81)	45	六角38	六角35	17
8TSN-250	φ25×φ33		4±0.4	677	633	(93)	58	六角50	六角41

(※1) 1TSP (鋼鉄製) は受注生産品です。 (※2) ステンレス製は二面54×φ60 (※3) ステンレス製は二面54×φ59 (※4) ステンレス製は二面58×φ65

(※5) TPN型・TSN型の適用ホースは、主材質が軟質塩化ビニルで補強糸が編み込まれているブレードホースです。

●TPN型・TSN型のステンレス製のナットねじ部には、かじり防止としてグリースが塗布されています。

●ご使用前に、巻末の「使用上のお取り扱い」または製品添付の「注意書・注意事項」を必ずお読みください。