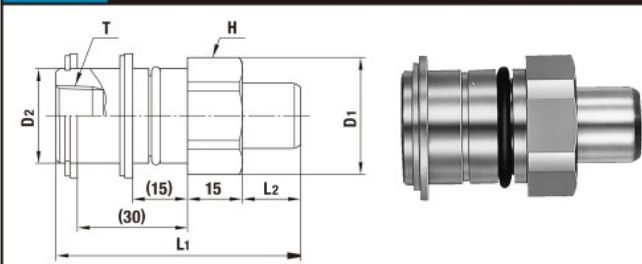


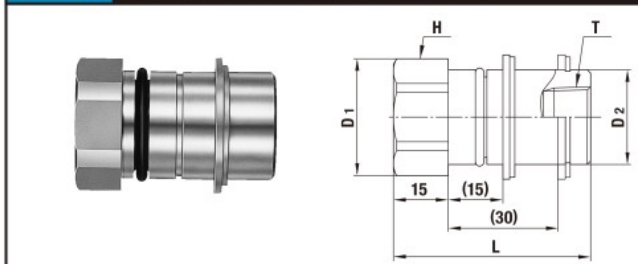
製品型式・寸法表

プラグ MAS型 (スナッピング固定型)



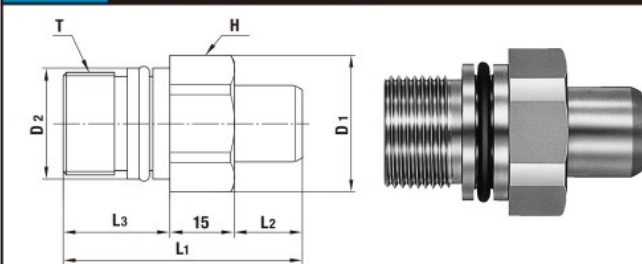
製品型式	相手側取付ねじサイズ	質量 (g)	寸法 (mm)					
			L1	L2	φD1	φD2	H	T
MAS-2P	R 1/4	150	65	14	28	21.9	六角26	Rc 1/4
MAS-3P	R 3/8	203	67	16	35	25.9	六角32	Rc 3/8
MAS-4P	R 1/2	412	73	20	44	35.9	六角41	Rc 1/2
MAS-6P	R 3/4	579	76.5	23.5	50	41.9	六角46	Rc 3/4
MAS-8P	R 1	720	78	24	58	47.9	六角54	Rc 1

ソケット MAS型 (スナッピング固定型)



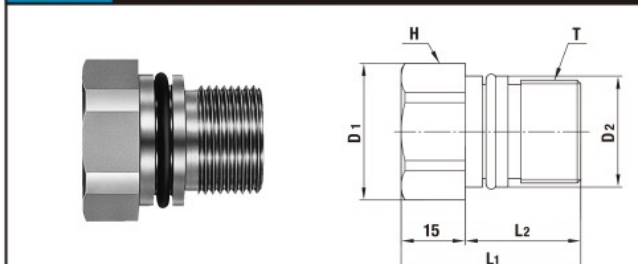
製品型式	相手側取付ねじサイズ	質量 (g)	寸法 (mm)				
			L	φD1	φD2	H	T
MAS-2S	R 1/4	126	51.5	28	21.9	六角26	Rc 1/4
MAS-3S	R 3/8	171	55	35	25.9	六角32	Rc 3/8
MAS-4S	R 1/2	406	65	44	35.9	六角41	Rc 1/2
MAS-6S	R 3/4	604	76	50	41.9	六角46	Rc 3/4
MAS-8S	R 1	825	87	58	47.9	六角54	Rc 1

プラグ MAT型 (ねじ固定型)



製品型式	相手側取付形状	質量 (g)	寸法 (mm)						
			L1	L2	L3	φD1	φD2	H	T
MAT-2P	下図参照	121	53	14	(24)	28	21.9	六角26	M20×1.5
MAT-3P		164	56	16	(25)	32	25.9	六角29	M24×1.5
MAT-4P		332	67	20	(32)	44	35.9	六角41	M30×2
MAT-6P		453	73	23.5	(34.5)	50	41.9	六角46	M39×2
MAT-8P		571	76	24	(37)	54	47.9	六角50	M45×2

ソケット MAT型 (ねじ固定型)

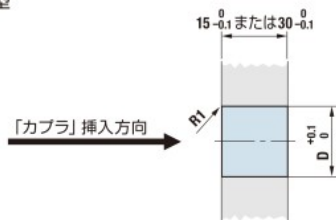


製品型式	相手側取付形状	質量 (g)	寸法 (mm)					
			L1	L2	φD1	φD2	H	T
MAT-2S	下図参照	95	39	(24)	28	21.9	六角26	M20×1.5
MAT-3S		124	42	(27)	32	25.9	六角29	M24×1.5
MAT-4S		246	48	(33)	44	35.9	六角41	M30×2
MAT-6S		382	58	(43)	50	41.9	六角46	M39×2
MAT-8S		506	66	(51)	54	47.9	六角50	M45×2

※MAT型はMAS型と組み合わせてご使用ください。

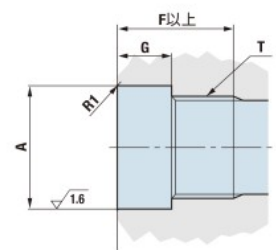
取付部寸法

●MAS型



製品型式	寸法 (mm)	
	φD	
MAS-2S / MAS-2P	23	
MAS-3S / MAS-3P	27	
MAS-4S / MAS-4P	37	
MAS-6S / MAS-6P	43	
MAS-8S / MAS-8P	49	

●MAT型



製品型式	寸法 (mm)				
	φA	G	F		T
			プラグ	ソケット	
MAT-2S / MAT-2P	22 ^{+0.06} ₀	13	25		M20×1.5
MAT-3S / MAT-3P	26 ^{+0.06} ₀	13	26	28	M24×1.5
MAT-4S / MAT-4P	36 ^{+0.08} ₀	16	34	35	M30×2
MAT-6S / MAT-6P	42 ^{+0.08} ₀	17	36.5	45	M39×2
MAT-8S / MAT-8P	48 ^{+0.08} ₀	17	39	53	M45×2