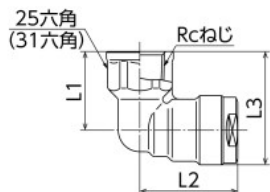


# ねじ接続

## エルボ めねじ

### エルボテーパめねじ WL2型

黄銅  
材質:C3771BE

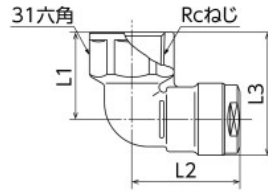


( )内寸法は呼びRc $\frac{3}{4}$ を示します。

埋設 NG G-653 CAD 取説

適用	品番	呼び径		L1	L2	L3	入数		価格(円)
		ねじ	樹脂管				大	小	
共用	WL2-1310-S	Rc $\frac{1}{2}$	10A	30	41	42.5	80	10	2,660
	WL2-1313-S	Rc $\frac{1}{2}$	13A	32	41	46.5	80	10	2,660
	WL2-2013-S	Rc $\frac{3}{4}$	13A	35	41	49.5	40	10	2,850
PEX	WL2A-2016-S	Rc $\frac{3}{4}$	16A	33	47	50.5	40	10	3,510
	WL2A-2020-S	Rc $\frac{3}{4}$	20A	37	53.5	58	32	8	5,020
PB	WL2C-2016-S	Rc $\frac{3}{4}$	16A	33	47	51.5	40	10	3,510
	WL2C-2020-S	Rc $\frac{3}{4}$	20A	37	53.5	58	32	8	5,020

青銅  
材質:CAC406

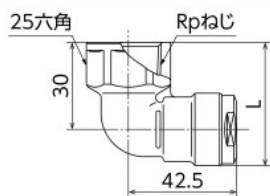


埋設 OK G-652 CAD 取説

適用	品番	呼び径		L1	L2	L3	入数		価格(円)
		ねじ	樹脂管				大	小	
共用	—	—	10A	—	—	—	—	—	—
	—	—	13A	—	—	—	—	—	—
	WL2-2013C-S	Rc $\frac{3}{4}$	13A	35	43.5	49.5	40	10	3,410
PEX	WL2A-2016C-S	Rc $\frac{3}{4}$	16A	35	50	52.5	40	10	4,280
	WL2A-2020C-S	Rc $\frac{3}{4}$	20A	40	55	61	32	8	6,160
PB	WL2C-2016C-S	Rc $\frac{3}{4}$	16A	35	50	53.5	40	10	4,280
	WL2C-2020C-S	Rc $\frac{3}{4}$	20A	40	55	61	32	8	6,160

### エルボ平行めねじ (Rp) WL4型

青銅  
材質:CAC406



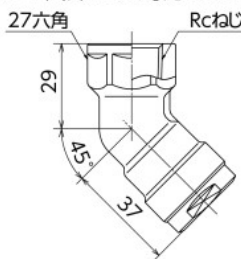
埋設 OK G-652 CAD 取説

適用	品番	呼び径		L	入数		価格(円)
		ねじ	樹脂管		大	小	
共用	WL4-1310C-S	Rp $\frac{1}{2}$	10A	42.5	80	10	3,080
	WL4-1313C-S	Rp $\frac{1}{2}$	13A	44.5	80	10	3,080

### エルボテーパめねじ45°タイプ WL47型

黄銅  
材質:C3771BE

水栓一体型防水パンへの接続の際に、低床にも対応できて便利です。



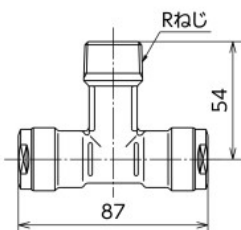
埋設 NG G-653 CAD 取説

適用	品番	呼び径		入数	価格(円)
		ねじ	樹脂管		
共用	WL47-1313-S	Rc $\frac{1}{2}$	13A	40 10	3,150

## チーズ おねじ

### ヘッダー用チーズ WT12型

青銅  
材質:CAC406



埋設 OK G-652 CAD 取説

適用	品番	呼び径		入数		価格(円)
		ねじ	樹脂管	大	小	
共用	WT12-102010C-S	R $\frac{3}{4}$	10A	80	10	5,450
	WT12-132013C-S	R $\frac{3}{4}$	13A	40	10	5,450

#### 施工例



ヘッダーの末端に取付けることにより2分岐増えます。