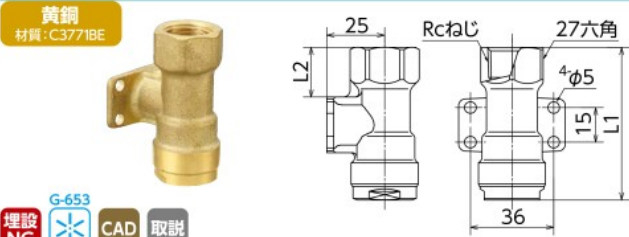


# 床立上げ 他

## 座付 テーパーめねじ (Rcねじ)

### 床下横取付アダプター WJ30型



適用	品番	呼び径		L1	L2	入数		価格(円)
		ねじ	樹脂管			大	小	
共用	WJ30-1313H-S	Rc½	13A	66	21.5	80	10	3,380
	WJ30-1313HL-S			74.5	30	80	10	3,620
	WJ30-1313HL-40-S			84.5	40	40	5	3,840
	WJ30-1313HL-60-S			104.5	60	40	5	4,320

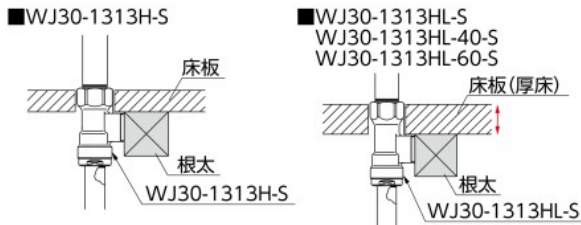
黄銅製は腰高タイプです。



適用	品番	呼び径		L	入数		価格(円)
		ねじ	樹脂管		大	小	
共用	WJ30-1310C-S	Rc½	10A	66	80	10	3,600
	WJ30-1313C-S	Rc½	13A	66	80	10	3,600
PEX	WJ30A-1316C-S	Rc½	16A	67	40	10	4,430
PB	WJ30C-1316C-S	Rc½	16A	67	40	10	4,430

### 施工例

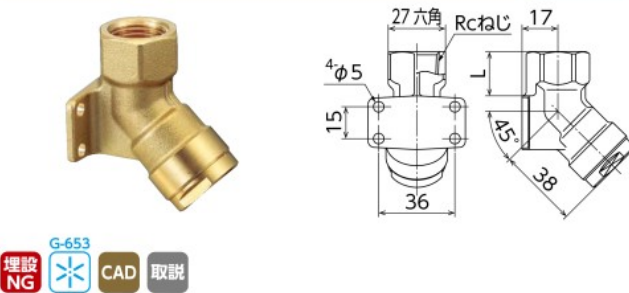
床板の下に設置する根太(床板の支え)への取付けに使用すると便利です。



注: 継手用保温材ストレート13A用(WJ3H-13-S、WJ3H-13) ▶ P.105)に対応します。(製品の座付部のみ保温材を除去する必要があります。)

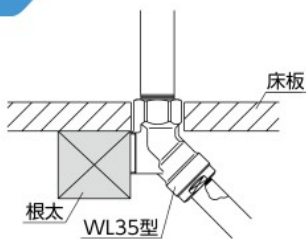
### 床下横取付アダプター WL35型

**黄銅**  
材質: C3771BE



適用	品番	呼び径		L	入数		価格(円)
		ねじ	樹脂管		大	小	
共用	WL35-1313-S	Rc½	13A	21	40	10	3,700
	新 WL35-1313L-S			40	40	5	4,160

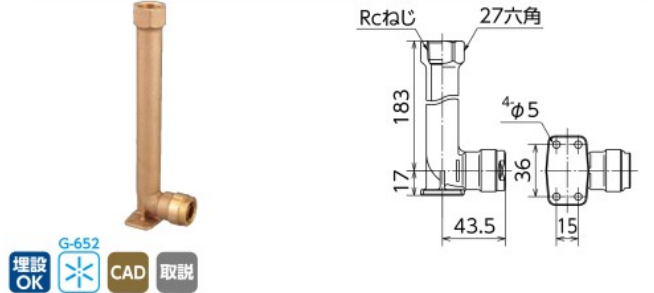
### 施工例



調整座金 ▶ P.64) を使用すれば、寸切りボルト(W¾)に固定して立ち上げることができます。

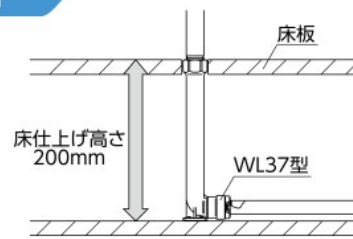
### 座付ロングエルボテーパめねじ WL37型

**青銅**  
材質: CAC406



適用	品番	呼び径		入数		価格(円)
		ねじ	樹脂管	大	小	
共用	WL37-1313C-S	Rc½	13A	18	3	6,420

### 施工例



1章  
ダブルロックジョイント

特長

深溝ボルト用  
ポリブテン管

中間壁マケット  
エルボテーパ

ねじ接続

床立上げ

壁取出し  
壁取付け

壁貫通

ユニットバス

異種管交換継手

流量調整  
ボールバルブ

逆止弁付  
ボールバルブ

ダブルロック  
バルブ