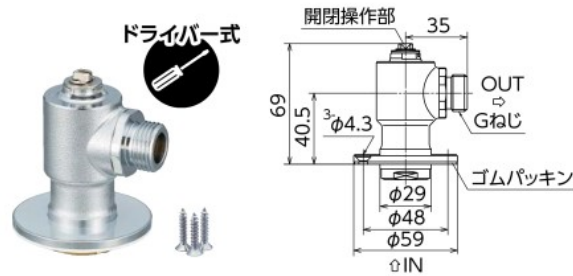


埋設 NG E-587 CAD 取説

適用	品番	呼び径		入数		価格(円)
		ねじ	樹脂管	大	小	
共用	WB10L-1313M-S	G $\frac{1}{2}$	13A	30	1	8,160



埋設 NG E-587 CAD 取説

開閉操作はコイン・ドライバー・スパナなどで簡単にできます。

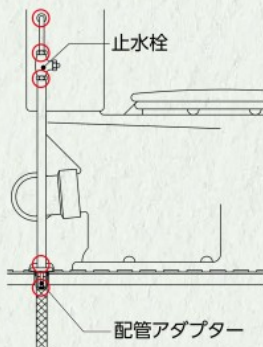
適用	品番	呼び径		入数		価格(円)
		ねじ	樹脂管	大	小	
共用	WB11L-1313M-S	G $\frac{1}{2}$	13A	30	1	8,160

**特長**

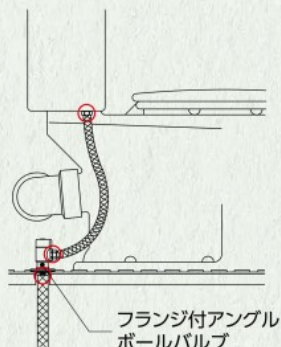
① 一般的な配管と比べ、接続箇所が少なく漏水の発生を低減します。

② 施工の際に接続する手間を軽減します。

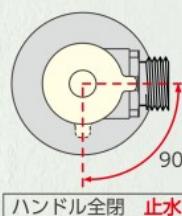
一般的な接続方法  
(接続箇所5カ所)



フランジ付アングルボールバルブ  
の接続方法(接続箇所3カ所)



③ ボールバルブ機能の90°開閉で操作が簡単です。



ハンドルの向き(0°~90°)で簡単に流量調整ができます。

④ 配管アダプターとボールバルブ止水栓の一体化によりコンパクトでスッキリした配管ができます。



付属の化粧用シールを座に貼り付ければ、取付ねじも隠れてキレイに仕上がります。

⑤ トイレや食洗機等の配管に便利です。