

配管アダプター

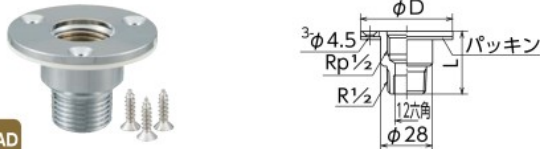
仕様(配管アダプター・壁貫通金具)

最高許容圧力	使用温度範囲	使用流体
1.75MPa	-20℃~120℃	冷温水・不凍液・油・エア

Point 床からの立上げやユニットパネルへの取付けに便利です。



配管アダプター テーパーおねじ×平行めねじ 黄銅 材質:C3771BE




品番	L	φD	入数		価格(円)
			大	小	
OS-178	34	50	160	20	1,340
OS-235	34	58	120	20	2,040
OS-385M	50	63	80	10	2,830

日本水道協会認証登録品 G-111

品番	L	φD	入数		価格(円)
			大	小	
OS-178M-S	34	50	160	20	1,440

配管アダプター テーパーめねじ×平行めねじ 黄銅 材質:C3771BE

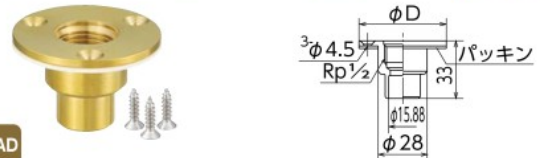


品番	φD	入数		価格(円)
		大	小	
OS-179	50	120	20	1,500
OS-386M	58	120	20	2,200

日本水道協会認証登録品 G-111

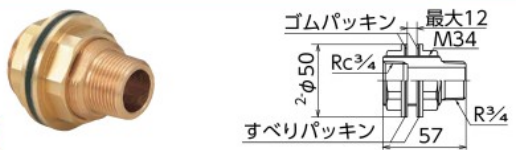
品番	φD	入数		価格(円)
		大	小	
OS-179M-S	50	120	20	1,600

配管アダプター φ15.88×平行めねじ 黄銅 材質:C3771BE



品番	φD	入数		価格(円)
		大	小	
OS-180	50	160	20	1,310
OS-236	58	120	20	1,950

壁貫通金具 青銅 材質:CAC406C



品番	入数		価格(円)
	大	小	
TH-183	50	—	4,600

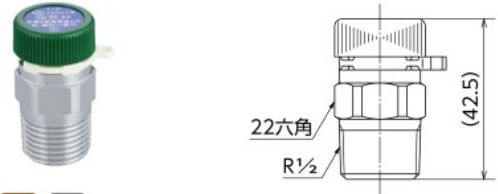
日本水道協会認証登録品 G-109

品番	入数		価格(円)
	大	小	
TH-183-S	50	—	4,700

埋設に使用できる製品、 埋設に使用できない製品で、マークの無い製品は使用用途が埋設対象外です。▶PA52 を必ずご確認ください。

吸気弁

黄銅 材質:C3604BD



埋設 NG E-473 CAD 取説

品番	取付ねじ	入数		価格(円)
		大	小	
OS-450M-S	R 1/2	100	10	3,840

仕様

最高許容圧力	使用温度範囲	使用流体
0.75MPa	-20℃~80℃	冷温水

用途

冬の凍結事故を防ぐため、水抜きが必要な配管の途中に設置します。水抜きの際に配管内に生じる負圧を自動で吸気することにより防止し、スムーズに排水させます。(下図の水道用吸気弁配管参照)

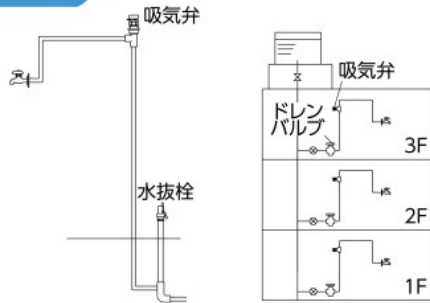
特長

- ・二重の弁構造で漏水を防止します。
- ・上向き、横向き取付け可能です。
- ・吸気をすると音が鳴り、水抜きしているのを知らせます。

注意

- ・隠ぺい部には取付けしないで下さい。
- ・万一、事故などが起きた場合に対処できなくなる可能性があります。
- ・下向きには取付けしないで下さい。作動不良の原因になります。

施工例



ワン座 吸気弁用

材質:SUS304



品番	呼び径	入数		価格(円)
		大	小	
OSC-071	1/2	100	10	320

注: ご注文の最低ロットは入数小単位にてお願い致します。

施工例

