

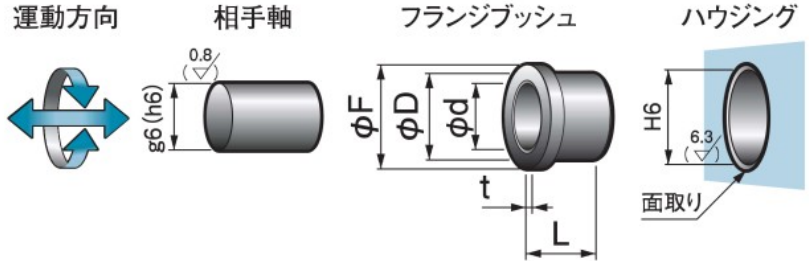


適用する内径、長さから Part No. を選んでください。

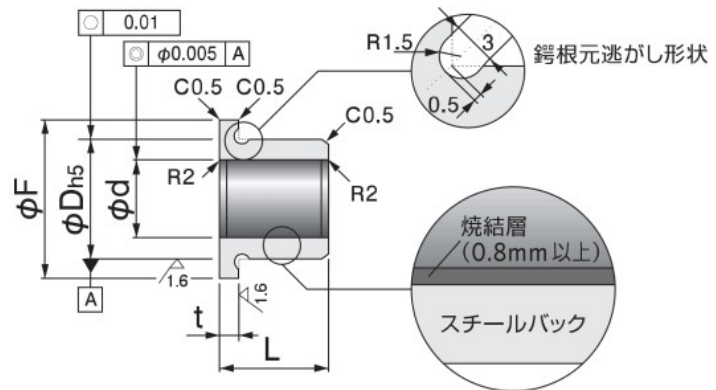
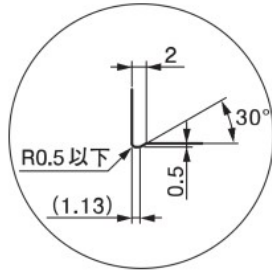
(例)内径30mm、長さ60mmの場合

CLF - 3060

Part No. でご指示ください。



● 鏢根元逃がし形状は、右の寸法図表記以外に以下形状の場合もあります。



内径		外径		フランジ				長さ L 公差 $^{-0.3}_0$						
φd	公差	φD	公差	φF	公差	t	公差	30	40	50	60	80	100	120
20	$^{+0.013}_{+0.004}$	28	$^0_{-0.009}$	38	$^{-0.2}_{-0.3}$	7	$^{+0.05}_0$	2030	2040					
25	$^{+0.013}_{+0.004}$	33	$^0_{-0.011}$	43	$^{-0.2}_{-0.3}$	7	$^{+0.05}_0$	2530		2550				
30	$^{+0.013}_{+0.004}$	38	$^0_{-0.011}$	48	$^{-0.2}_{-0.3}$	7	$^{+0.05}_0$	3030			3060			
35	$^{+0.016}_{+0.005}$	44	$^0_{-0.011}$	54	$^{-0.2}_{-0.3}$	10	$^{+0.05}_0$		3540			3580		
40	$^{+0.016}_{+0.005}$	50	$^0_{-0.011}$	60	$^{-0.2}_{-0.3}$	10	$^{+0.05}_0$		4040			4080		
50	$^{+0.016}_{+0.005}$	62	$^0_{-0.013}$	72	$^{-0.2}_{-0.3}$	10	$^{+0.05}_0$			5050			50100	
60	$^{+0.019}_{+0.006}$	74	$^0_{-0.013}$	84	$^{-0.2}_{-0.3}$	10	$^{+0.05}_0$				6060			60120

▲ 高精度品の組み合わせにより、相手軸と軸受のクリアランスが通常より小さくなります。異物環境下でのご使用や稼働頻度が高い場合には、当社へお問合せください。