


A165K

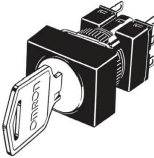

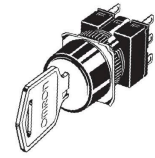



分離形で丸胴形φ16シリーズ

- 押ボタンスイッチ形A16シリーズと同じ分離形
28.5mmの短胴化を実現。
- 一般負荷と微小負荷どちらにも使用可能な共通接点。
- IP65耐油形。



! 「押ボタンスイッチ/表示灯 共通の注意事項」および11ページの「正しくお使いください」をご覧ください。

機種一覧

	形状		
	長方形	正方形	丸形
はんだづけ端子	 形A165K-Jシリーズ	 形A165K-Aシリーズ	 形A165K-Tシリーズ
クイックコネクタ	 形A165K-Jシリーズ	 形A165K-Aシリーズ	 形A165K-Tシリーズ

形式構成

■形式基準…………… 操作部・スイッチ部・キー2個をセットにした場合の形式です。
組み合わせの詳細につきましては、「種類/標準価格」(次ページ)をご覧ください。

形 A 1 6 5 K - **J** **3** M L - **2**

①操作部形状

記号	形状	色
J	長方形	黒
A	正方形	
T	丸形	

②ノッチ数・復帰方式

記号	ノッチ数	復帰方式	キーの外せる位置
2ML	2ノッチ	手動	左
2MR			右
2M		左、右	
2AL		自動	左
3MC	3ノッチ	手動	中央
3MR			右
3ML		左	
3M		左、中央、右	
3AC	3ノッチ	自動	中央

③接点構成

記号	構成	端子
1	1c	はんだづけ端子
2	2c	
2S	2c	クイックコネクタ

・3ノッチおよびクイックコネクタは2cのみです。