

モジュラージャックガード (LANポートブロック)

- ネットワーク機器や情報コンセントへの不正な接続を防止
 - 専用工具を使用することで取り外しが可能
- 防塵機能は無し
スライド式シャッター付JISアダプタには取り付け出来ません。



部品番号	明細	梱包内容		発注単位 (袋)
		本体 (個)	工具 (個)	
PSL-DCJB-□□	モジュラージャックガード	10	1	1
PSL-DCJB-□□-C		100	5	1


部品番号□□に下記の中から色コードを選んでご注文ください (-□□がない場合は赤)
BL (黒) BU (青) GR (緑) IW (オフホワイト) YL (黄) OR (オレンジ) IG (ライトグレー)



《パッチパネルへの取り付け例》




《フェースプレートへの取り付け例》



《ネットワーク機器への取り付け例》

取り付け・取り外し方法



- 1) RJ45ジャックにモジュラージャックガードを挿入します。
- 2) 取り外しは専用工具でのみ可能です。
- 3) 専用工具をモジュラージャックガードに挿入し、
- 4) 引き抜きます。

USB用ブロックアウト (USBポートブロック)

- USBポートへの不正な接続の防止対策
- USB TYPE 'A' & 'B' を用意



■ 取り外し可能タイプ

部品番号	明細	梱包内容		発注単位 (袋)
		本体 (個)	工具 (個)	
PSL-USBA	USB Type A用	5	1	1
PSL-USBB	USB Type B用	10	1	1

色は赤色のみとなります



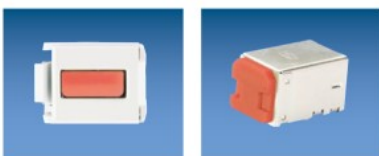
USB Type A用

USB Type B用

■ 恒久取り付けタイプ

製品型番	仕様	梱包内容(1袋あたり、個)	発注単位(袋)
PSL-PERM-USBA	USB Type A用	10	1
PSL-PERM-USBB	USB Type B用		

USBポートに装着後は取り外しが出来ませんのでご注意ください
色は赤色のみとなります



恒久取り付けタイプ